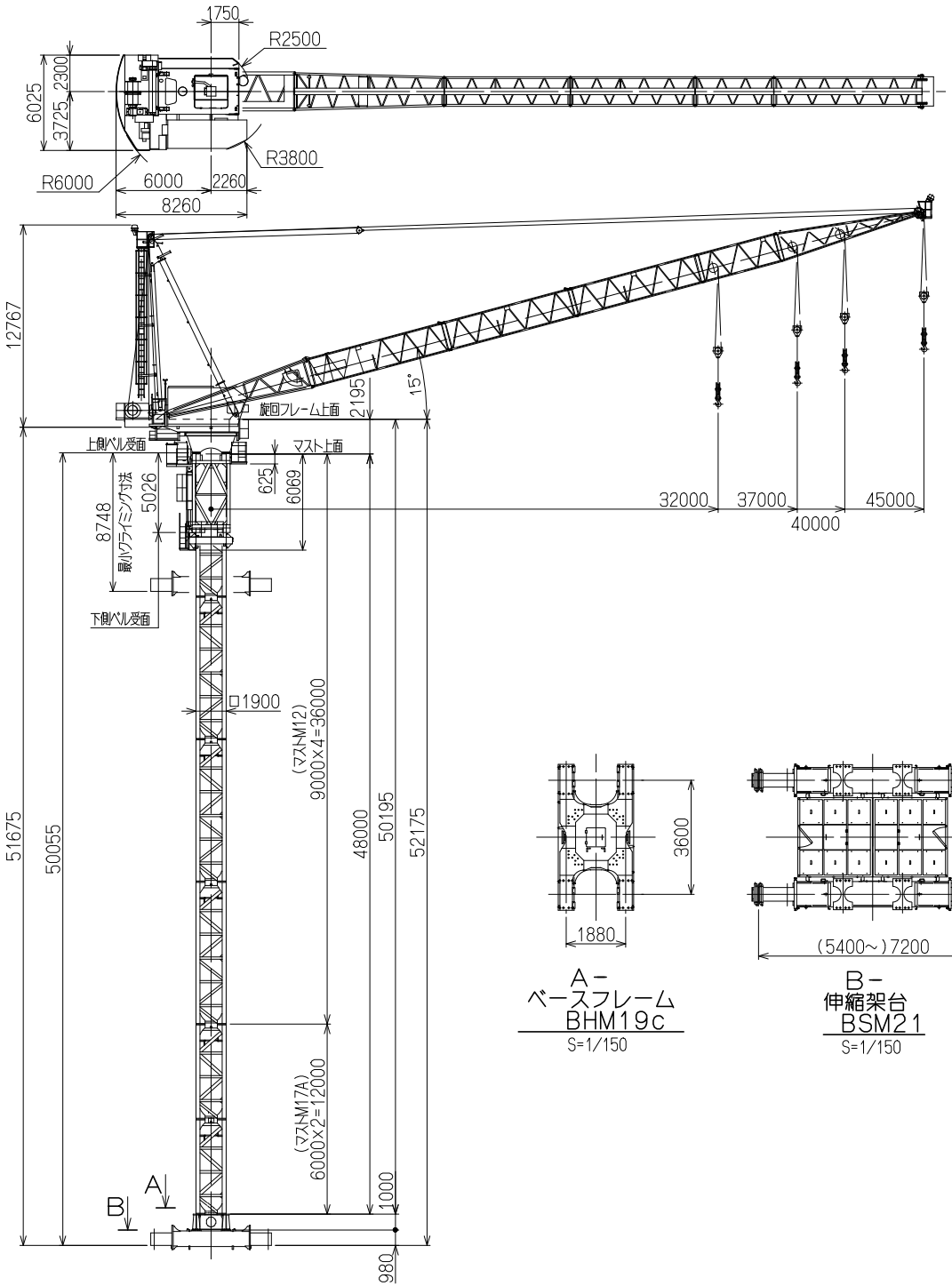

A－
ベースフレーム
BHM19c
S=1/150

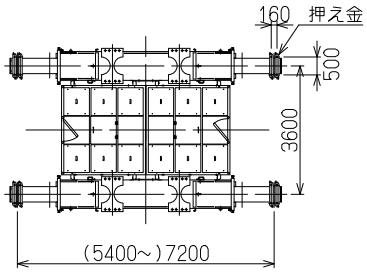

B－
伸縮架台
BSM21
S=1/150

●定格荷重曲線

※斜線部は常態として使用可能な範囲を示す。
これを超えて使用した場合、回転部が著しく摩耗したり
クレーンの寿命を著しく低下させる可能性があります。

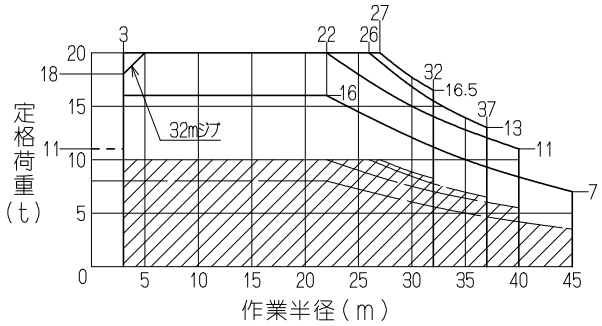

●仕様表

形式			JCL540NKA			
ジブ呼び			32m	37m	40m	45m
つり上げ荷重（t）			20.8			16.8
最大揚程（m）			270	265	260	215
最大設置高さ（m）			260	255	250	200
旋回角度			全旋回（無制限）			
速度	起伏	m/s	0.35	0.41	0.45	0.44
		s	84	83	82	96
	巻上	ノッチ	1 ～ 5			
		荷重（t）	20 ～ 16 ～ 2			
		速度 m/s	0.6 ～ 0.75 ～ 2.0			
		速度 m/min	36 ～ 45 ～ 121			
	旋回	rad/s	～0.063			
		rpm	～0.6			
電動機	巻上		145kW 4P 40%ED インバータ制御			
	起伏		30kW 4P 連続定格 インバータ制御			
	旋回		11kW 4P 15%ED インバータ制御			
	昇降		25kW 6P 40%ED 油圧制御			
電源			AC400V 50Hz（AC440V 60Hz）			
昇降	方式		油圧クライミング方式			
	ストローク		1.5m			
安全装置			過負荷防止装置 起伏制限装置	巻過防止装置 作業範囲制限装置		

区分：常態として定格荷重の50%未満の荷重の荷を吊るクレーン
荷重を受ける回数：1.2×10^5回以上2.5×10^5回未満
吊上げ装置等の使用時間：3200時間以上6300時間未満
（作業係数：1.05、吊上げ装置等の等級：B）

注記

1．製作範囲はオプション確認表をご確認ください

62Z352527