MF	納入先		
	改訂番号	日　付	改　訂　理　由
	2	18.02.19	

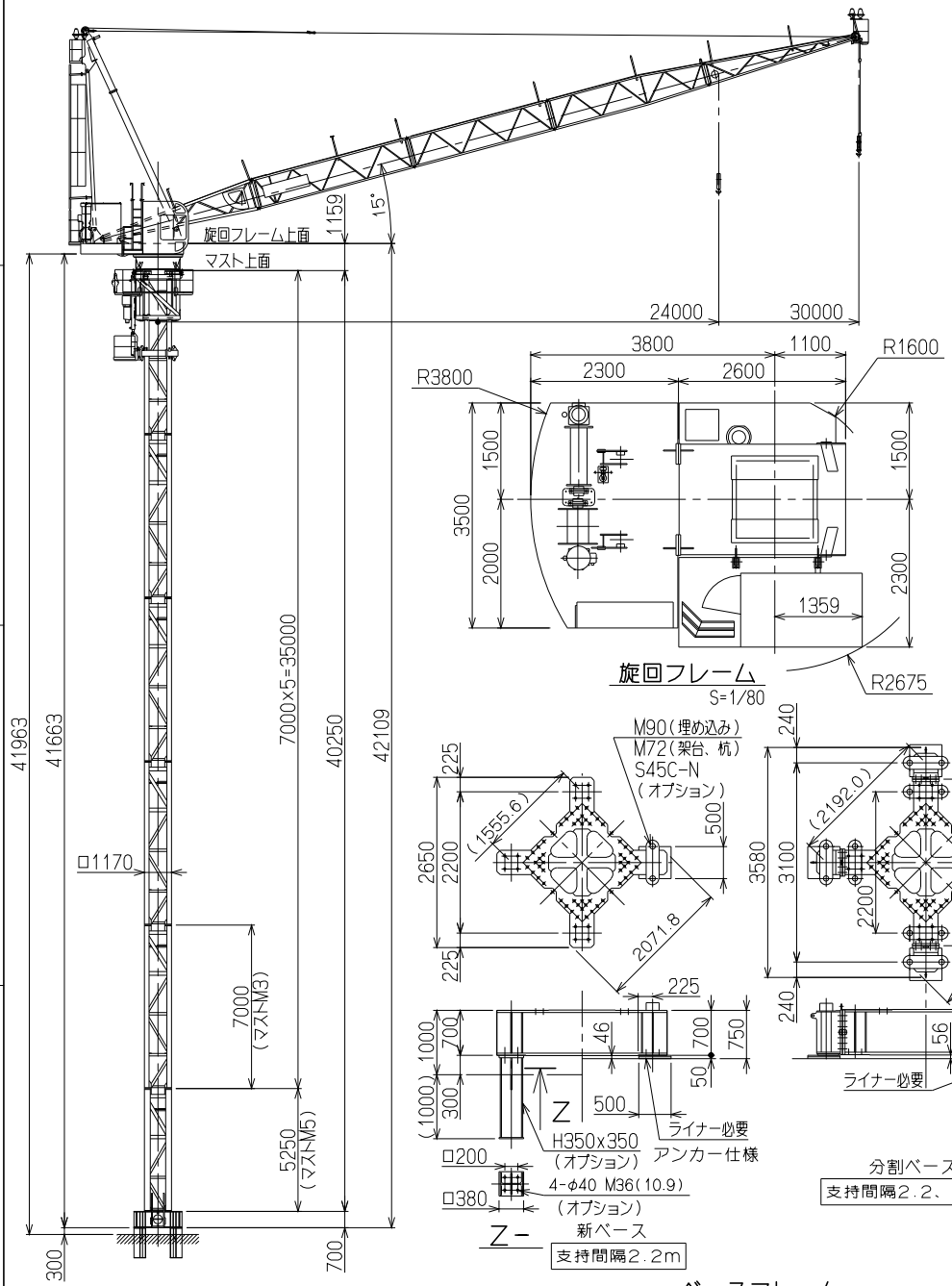

旋回フレーム
S=1/80

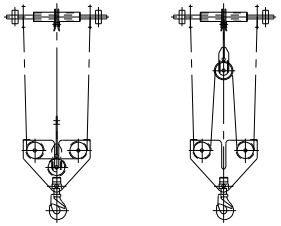

8tフックブロック
S=1/80

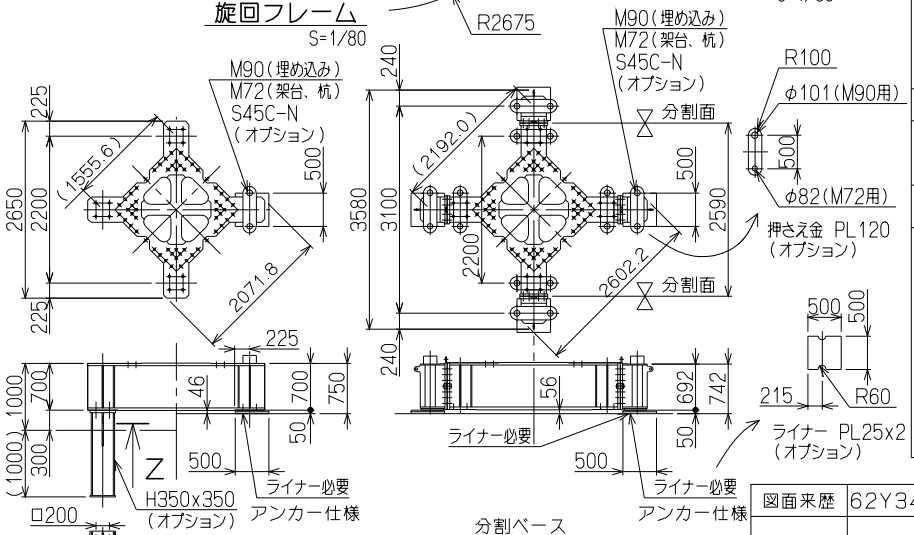

ベースフレーム
(オプション)　S=1/80

●定格荷重

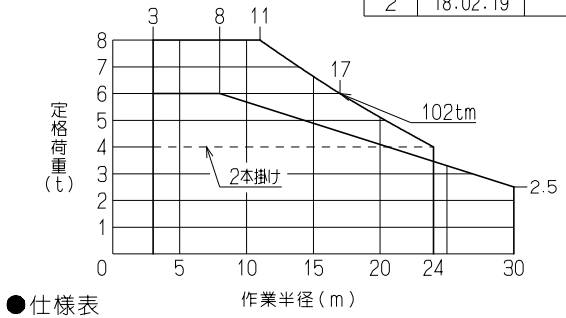

●仕様表

形式		JCL105SK			
ジブ呼び		24m		30m	
最大設置高さ　(m)		2本掛	4本掛	2本掛	4本掛
		200	90	190	80
速度	起伏　(秒)	144		142	
	巻上	2本掛		4本掛	
	荷重　(t)	4.0 ～ 1.0		8.0 ～ 2.0	
	(m/min)	24 ～ 52		12 ～ 25	
	旋回　(r.p.m)	0.5			
	昇降　(m/min)	0.63(0.76)伸び　1.59(1.32)縮み			
旋回角度		360°			
電動機	巻上	22kW 4P 40%ED インバータ制御			
	起伏	7.1kW 4P 25%ED インバータ制御			
	旋回	5.0kW 4P 15%ED インバータ制御			
	昇降	3.7kW 4P			
電源		200V 50Hz(220V 60Hz)			
昇降	方式	電動油圧方式			
	ストローク	1.75m			
安全装置		過負荷防止装置　巻過防止装置 起伏制限装置　旋回制限装置			
JCL080SKとの相違点		＊キャブ変更 ＊巻上ウインチ動力、インバータ変更 ＊巻上、起伏共に回生抵抗器を廃止してコンバータ式に変更 ＊巻上、起伏共にPG付きベクトル制御 ＊ロードリミッタからモーメントリミッタに変更 ＊フックブロック8t(2/4本掛け) ・JCL085、095SKに仕様変更可能 銘板とモーメントカーブ変更 JCL085、095SK用フックブロックへ交換			

図面来歴	62Y343859	尺　度	形式	JCL105SK	重量	kg
		1:220	名称	ビルマン JCL105SK　外形図		
承認	審査	設計	三角法			
野島	児玉	児玉				
株式会社 北川鉄工所		作成年月日 16.05.09		図面番号	62Y 34 4464	2

3号機～
新マスト仕様

3号機～