

株式会社北川鉄工所  
第111回  
定時株主総会

*The 111th term General Meeting of Shareholders*

2021年6月18日

府中商工会議所会館

広島県府中市元町445-1

<https://www.kiw.co.jp/>

# 第111回 定時株主総会

*The 111th term General Meeting of Shareholders*

## 事業報告

## 新型コロナウイルスの世界的感染拡大

### 上期

- 経済急減速
- 自動車産業ではリーマンショック以上の減速

### 下期

- 破格の経済対策による急回復
- 海外の設備投資回復と日本の回復遅れ
- 自動車産業ではコロナ前水準の回復

## 社会情勢

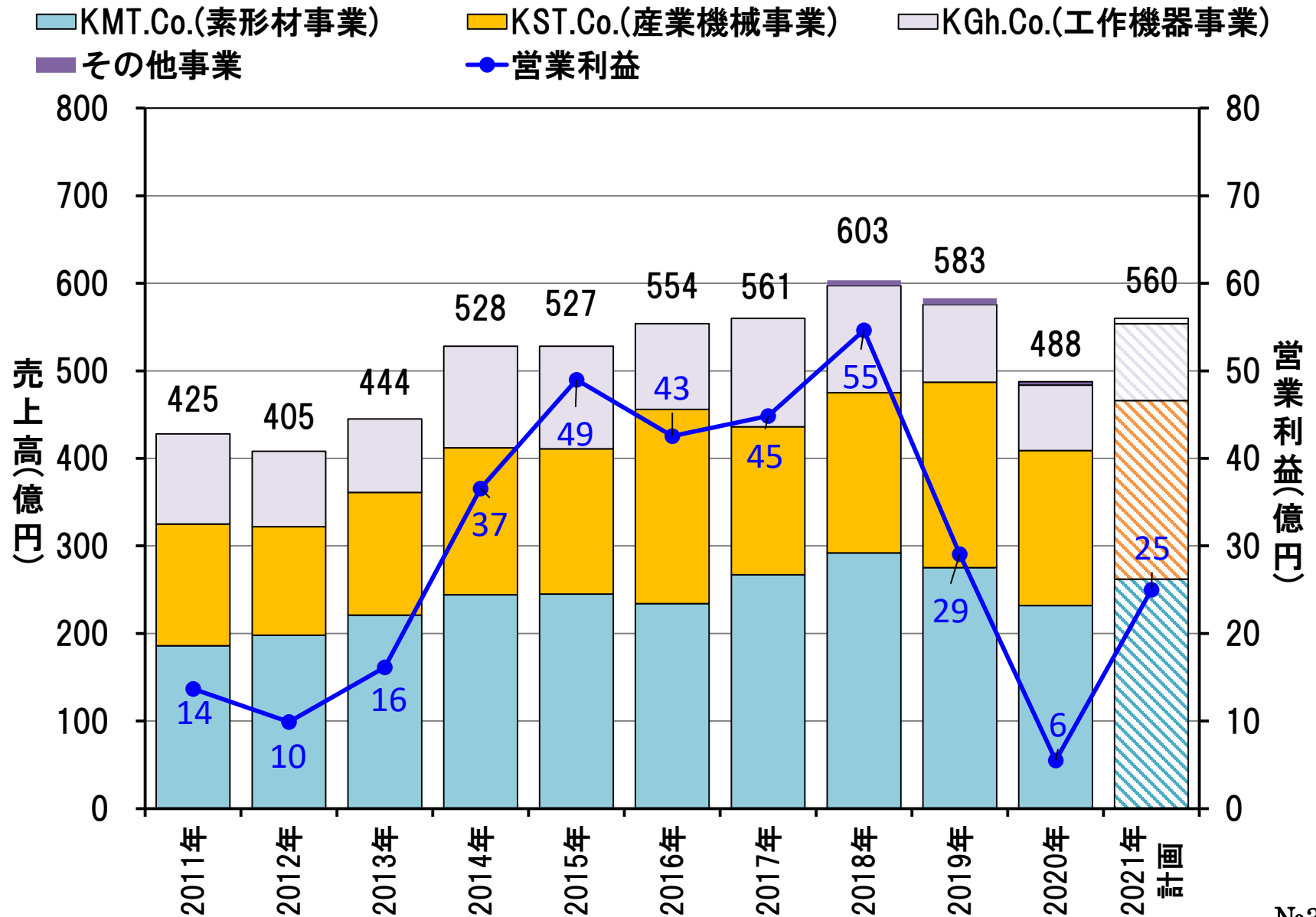
- 脱CO<sub>2</sub>、EVシフト、SDGsの常識化など、グリーン社会実現へのシフト
- 米中貿易摩擦の固定化

# 第111期(2020年度) 連結業績

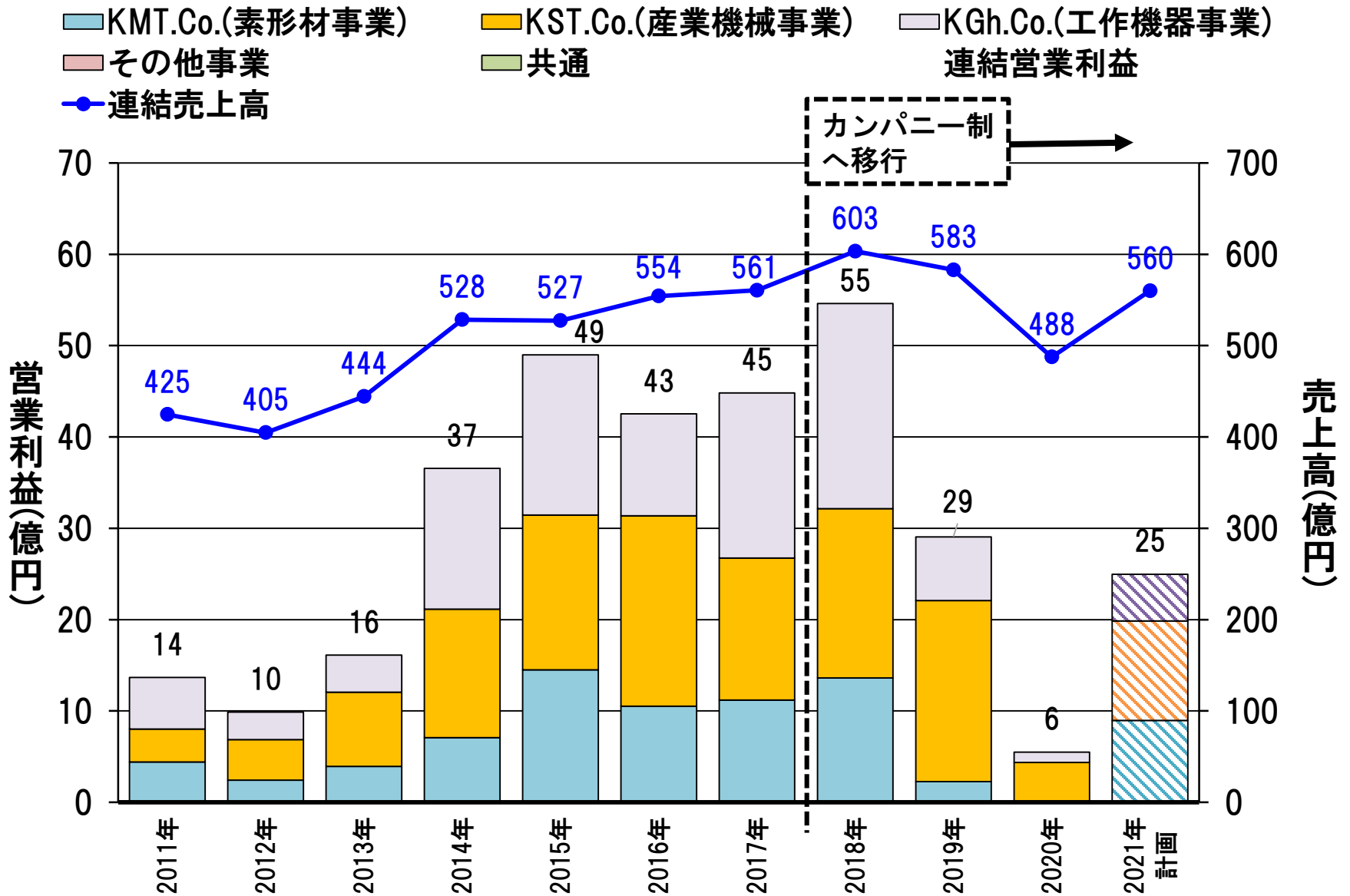
金額単位:百万円

INDEX	第111期(2020年度) 当期実績		第110期(2019年度) 前期実績		前期比 増減額 増減率
	金額	利益率	金額	利益率	
売上高	48,753	-	58,288	-	-9,534 -16.4%
営業利益	551	1.1%	2,907	5.0%	-2,356 -81.0%
経常利益	1,167	2.4%	3,319	5.7%	-2,152 -64.8%
親会社株主に 帰属する 当期純利益	244	0.5%	1,645	2.8%	-1,400 -85.1%

# 連結業績推移（売上高）



# 連結業績推移（営業利益）



※2018年度以降の営業利益はカンパニー制移行後の基準で表示しています。

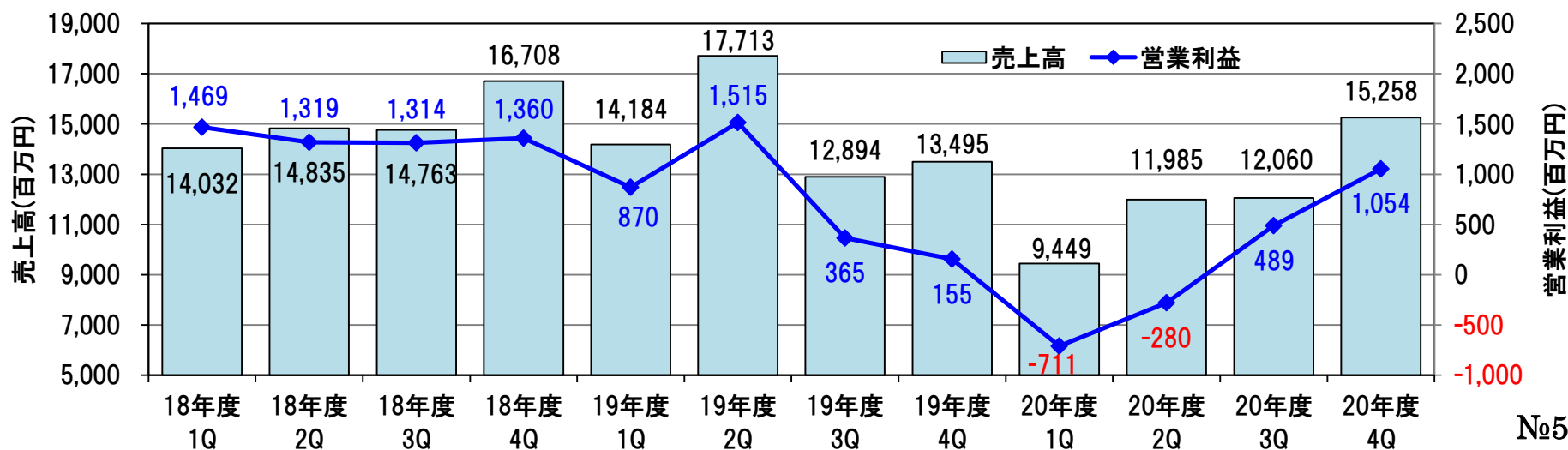
※KST.Co.に含めていた特機事業は2017年にKGh.Co.へ、2020年よりその他事業へ含めて表示しております。

# 2020年度 四半期業績

連結

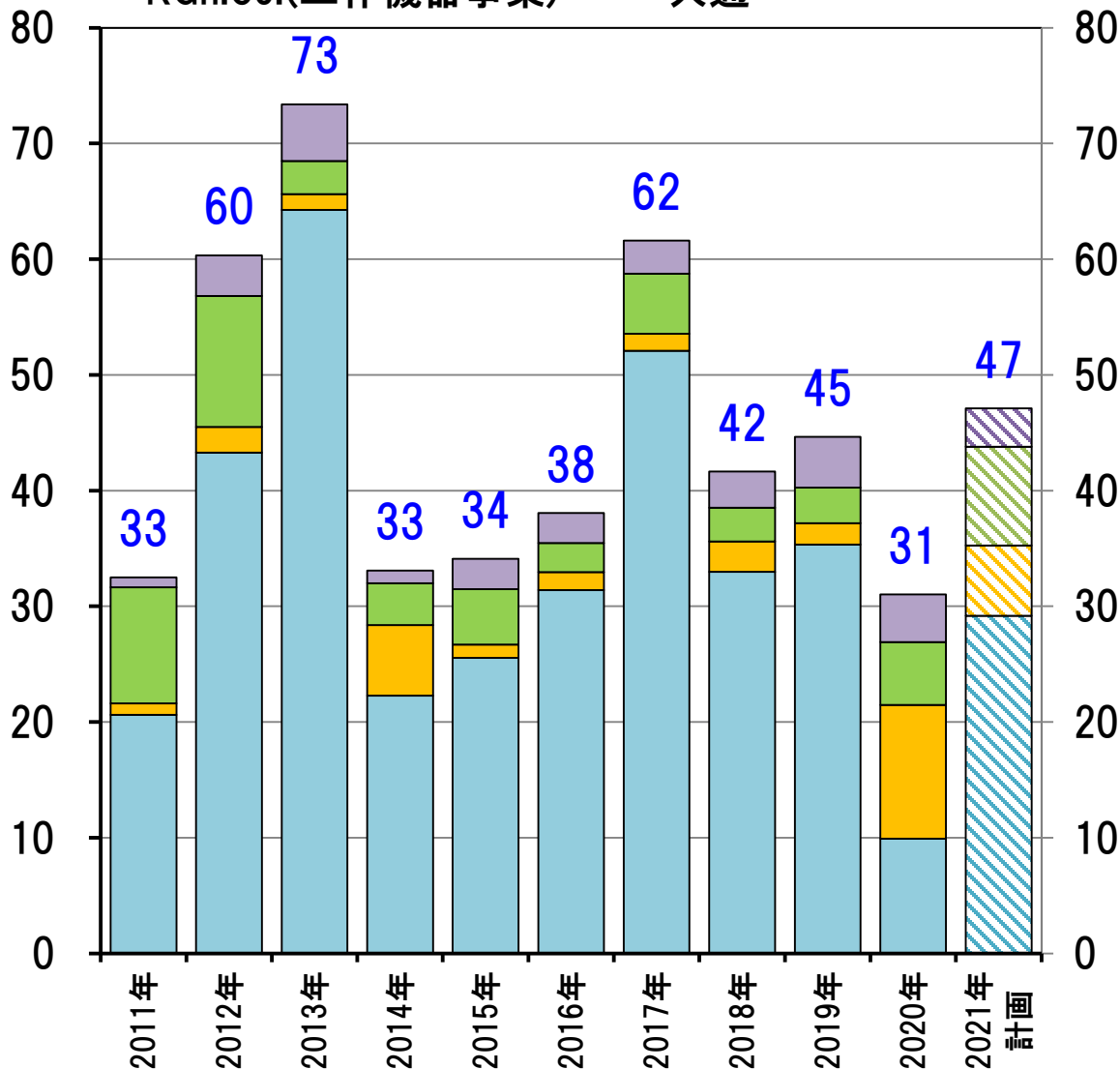
金額単位:百万円

INDEX	1Q		2Q		3Q		2020年度 4Q	
		前年同期比		前年同期比		前年同期比		前年同期比
売上高	9,449	-4,735	11,985	-5,728	12,060	-834	15,258	+1,763
KMT	4,151	-3,001	5,322	-2,050	6,661	+394	7,054	+315
KST	3,499	-841	5,222	-2,443	3,413	-1,144	5,564	+968
KGh	1,698	-911	1,355	-1,133	1,856	-52	2,554	+675
その他	99	+18	84	-103	129	-32	84	-195
営業利益	-711	-1,581	-280	-1,795	489	+124	1,054	+899
KMT	-808	-1,004	-399	-646	210	+238	332	+449
KST	203	-251	483	-704	405	-76	733	+259
KGh	120	-316	-121	-445	91	-17	382	+337
その他及び共通	-227	-11	-242	+0	-218	-22	-394	-148



# 設備投資推移(連結)

- KMT.Co.(素形材事業)
- KST.Co(産業機械事業)
- KGh.Co.(工作機器事業)
- 共通



## 第111期(当期)の 主要設備投資

サンテックカンパニー  
甲山工場増改築



KMTカンパニー  
自動車部品加工ライン増設



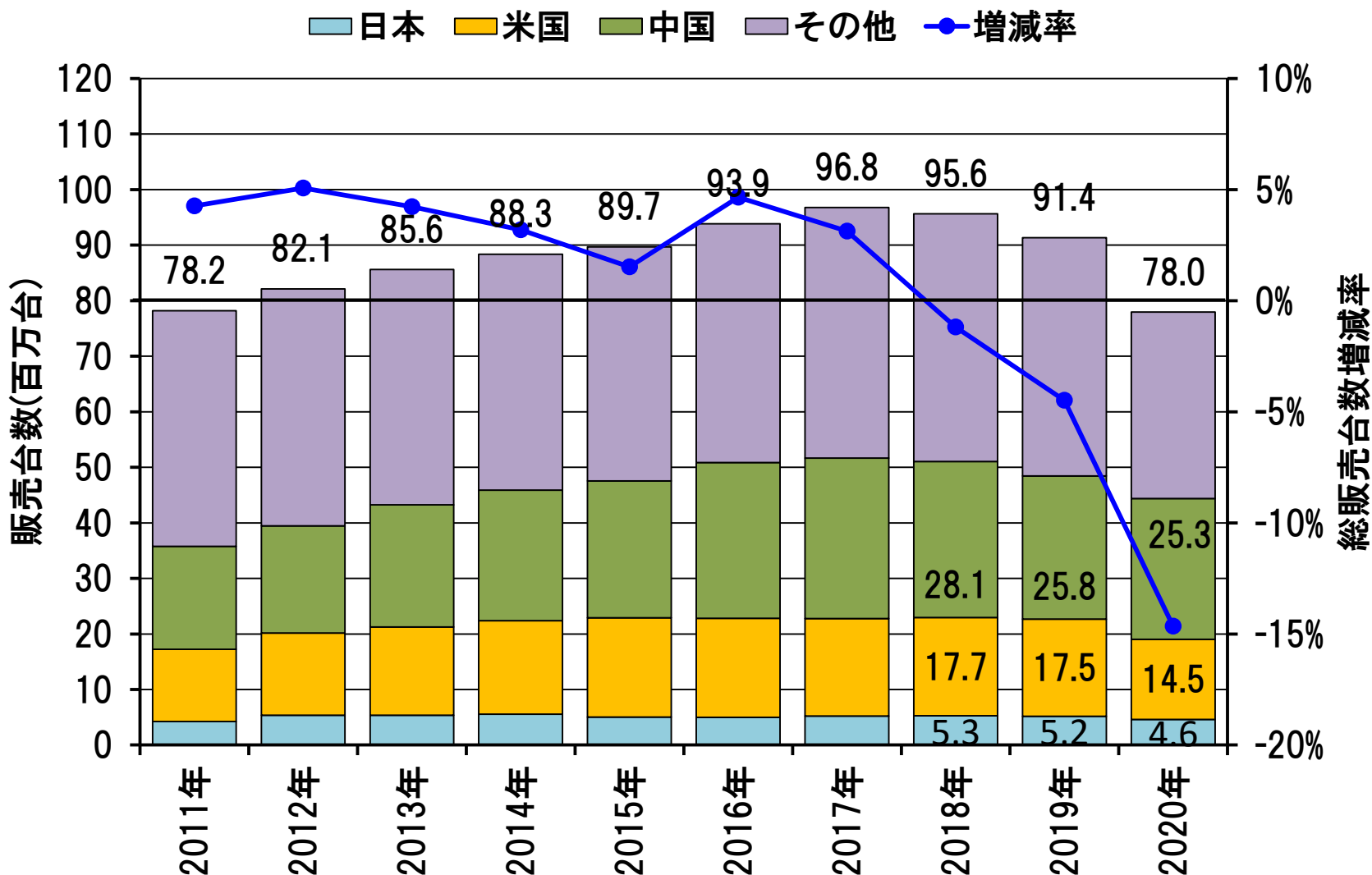


# 第111回 定時株主総会

*The 111th term General Meeting of Shareholders*

## 事業分野別報告

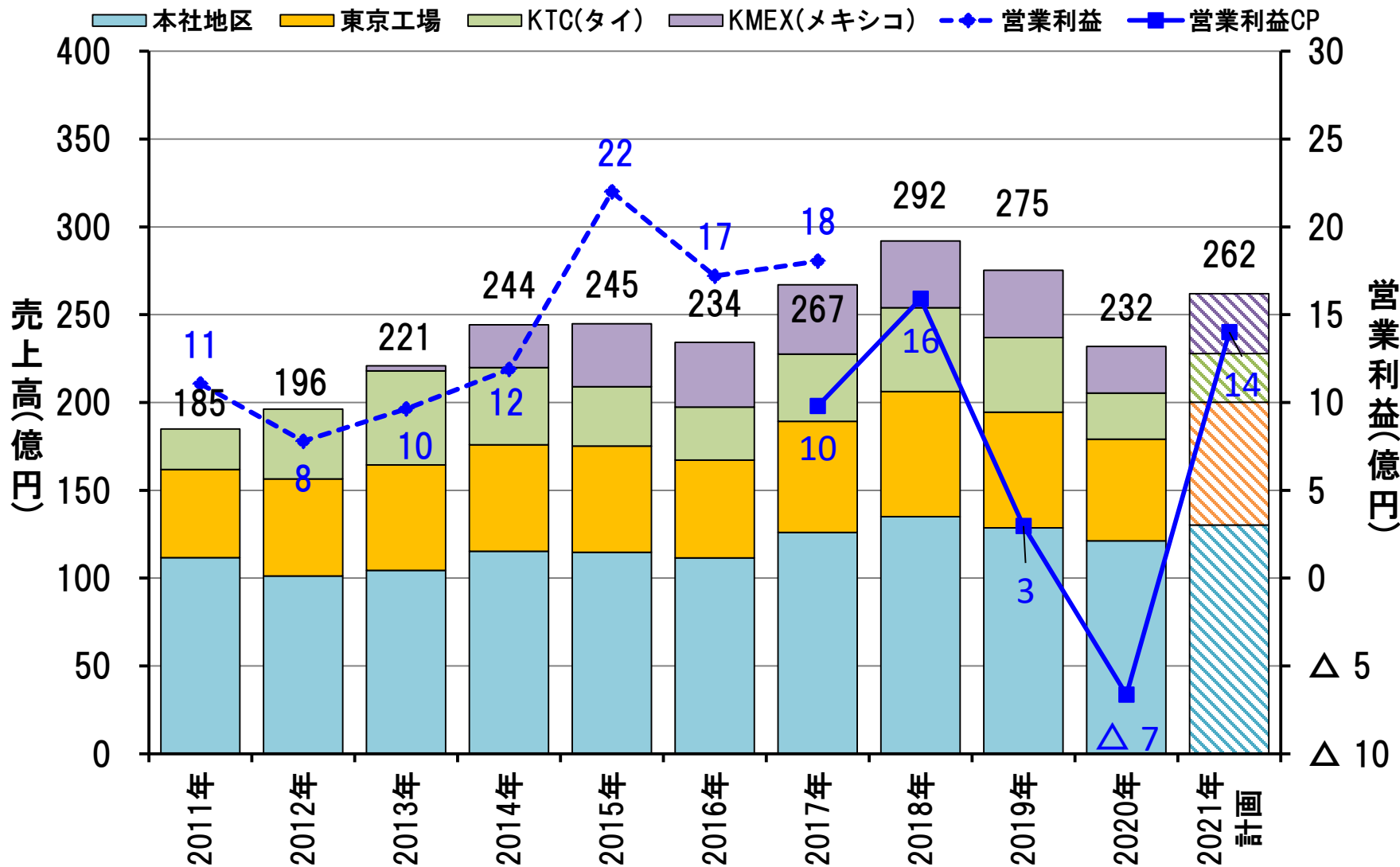
## 自動車世界販売台数推移



資料:JETRO海外調査部「主要国の自動車生産・販売動向」

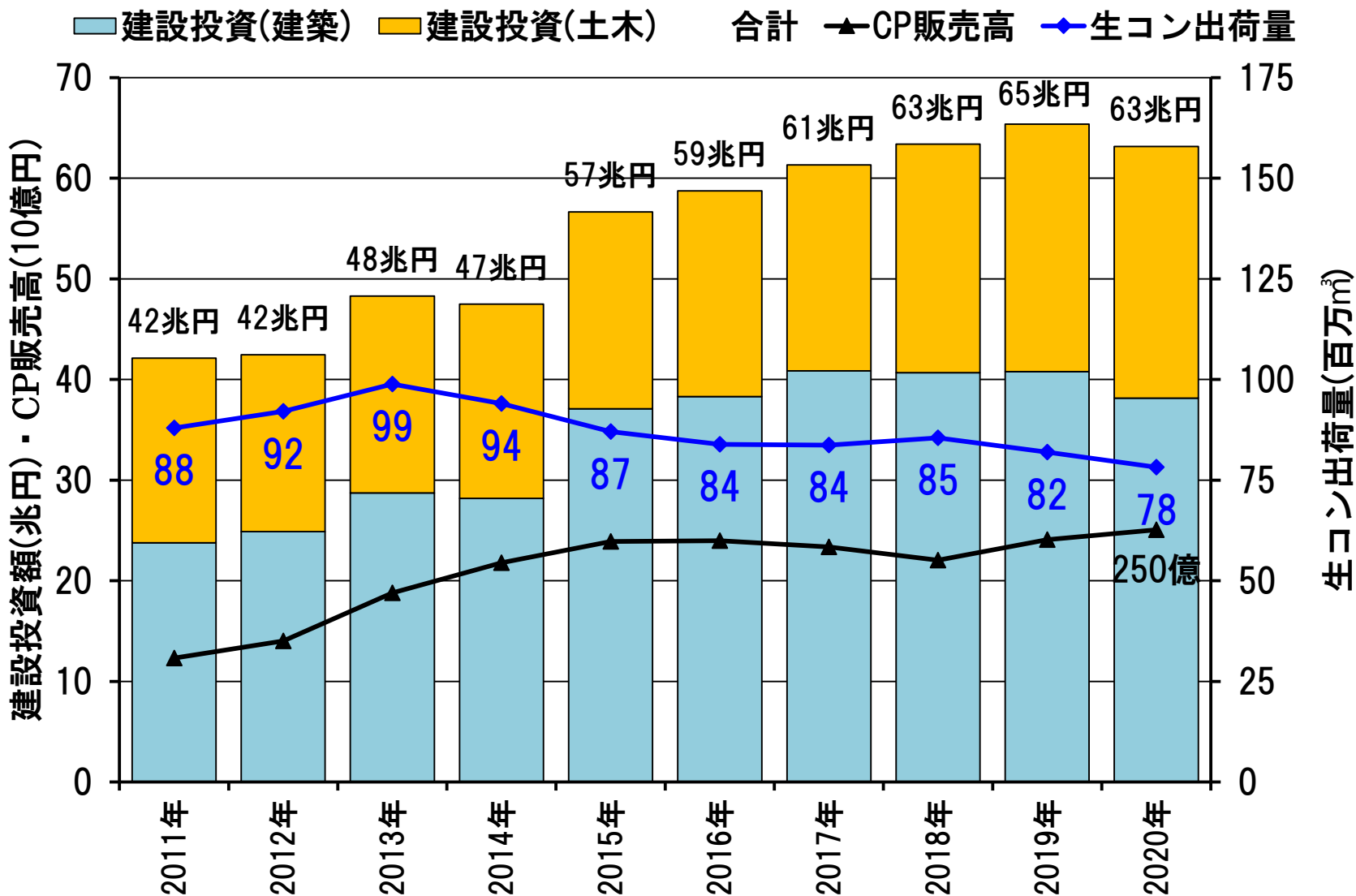
OICA「REGISTRATIONS OR SALES OF NEW VEHICLES」引用

## 業績の推移



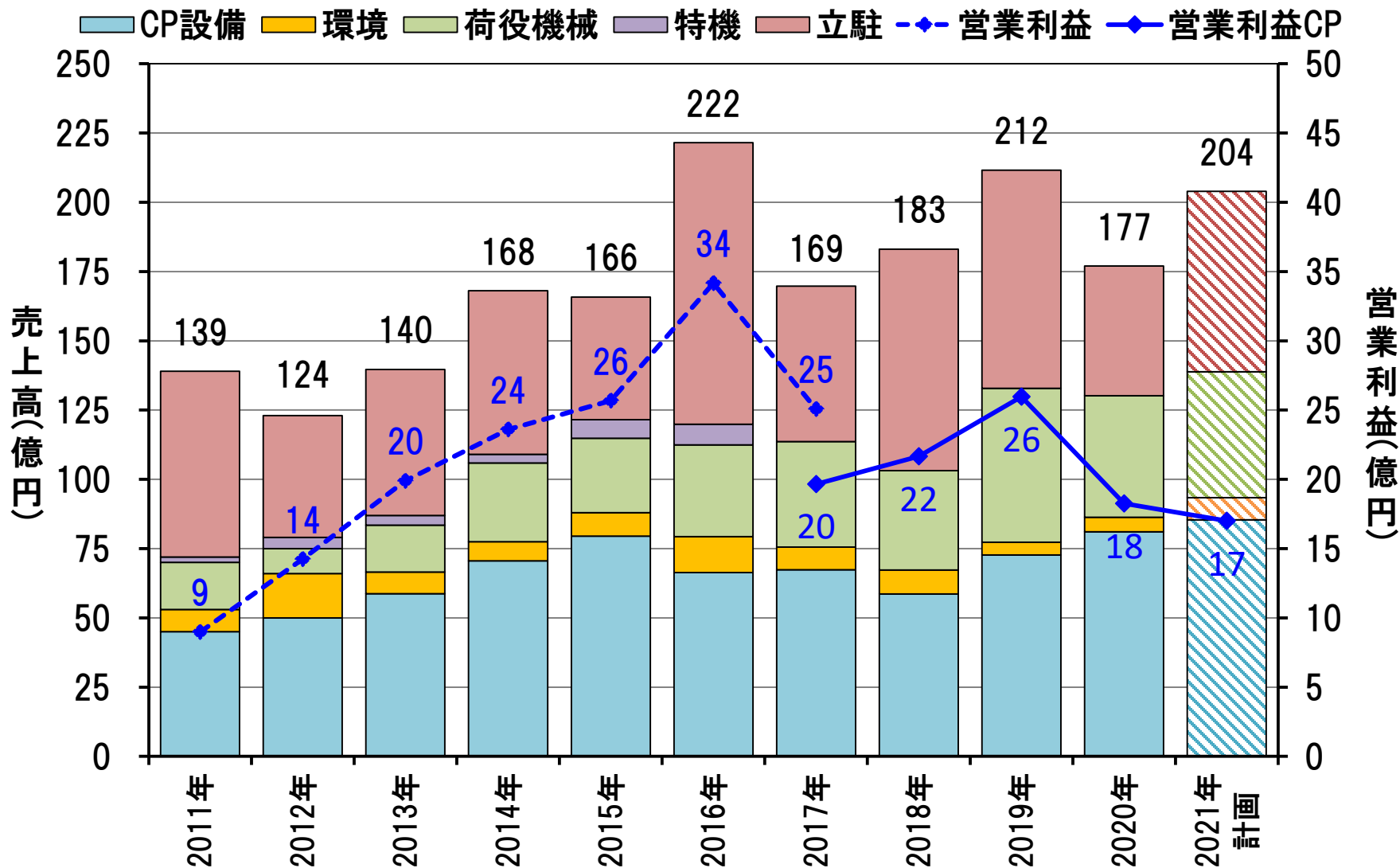
※2017年以降の営業利益はカンパニー制移行後の基準で表示しています。

## 建設投資額・CP販売高・生コン出荷量の推移



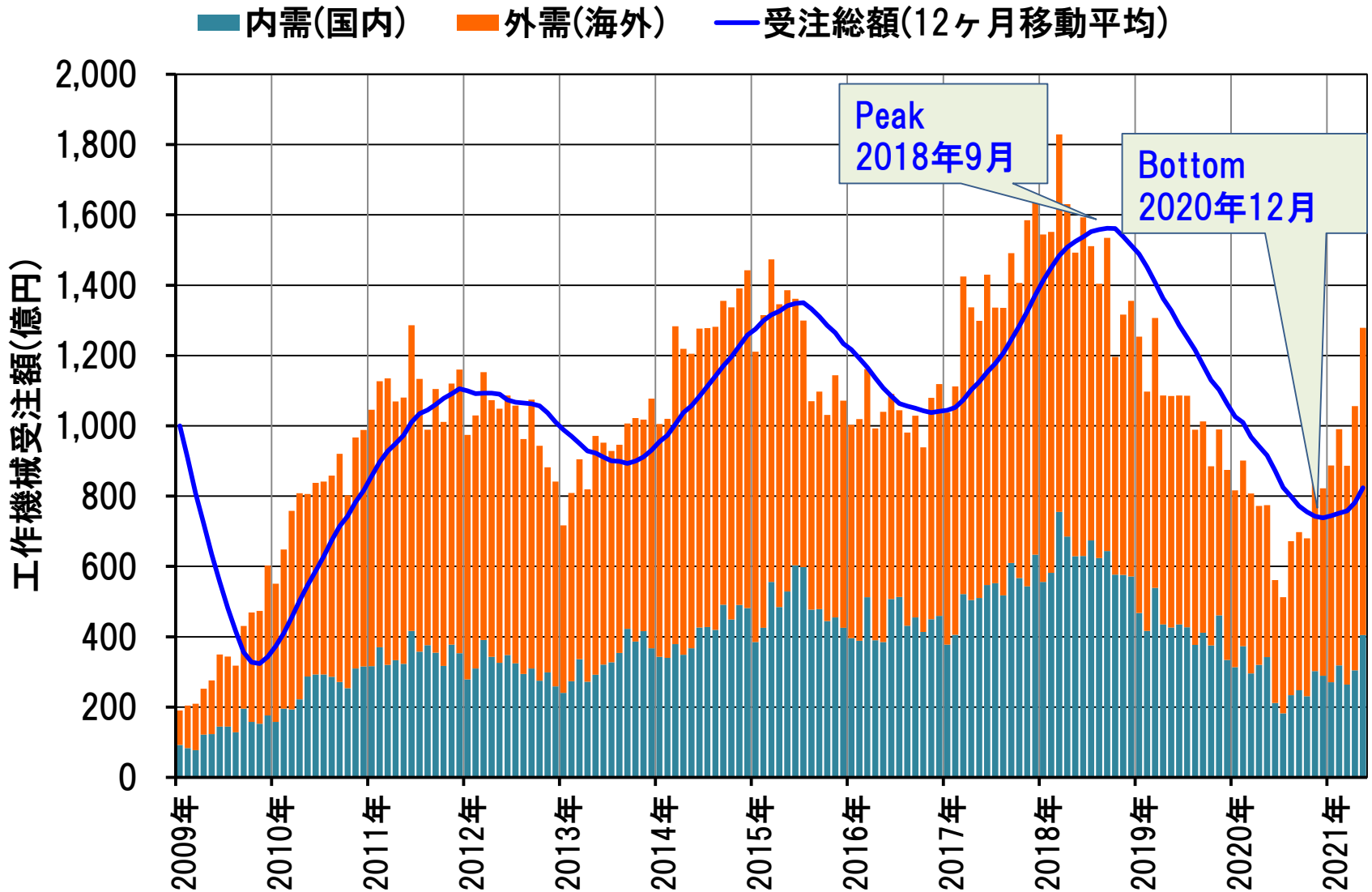
資料:国交省建、全国生コン工業組合連合会、建設機械工業会

## 製品別売上高構成の推移



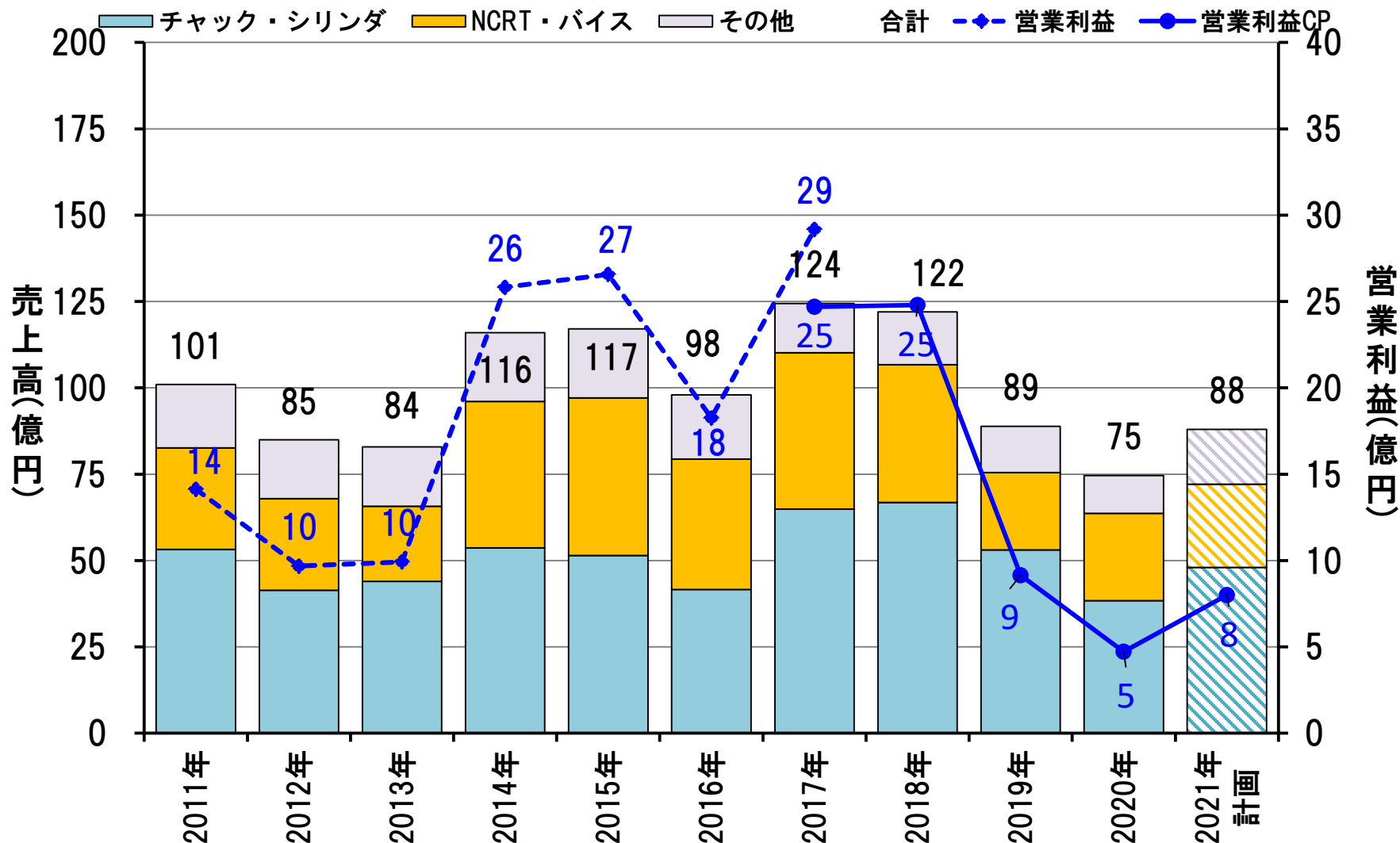
※2017年以降の営業利益はカンパニー制移行後の基準で表示しています。  
 ※2017年から特機事業をKGhカンパニー(工作機械事業)へ移管しました。

## 工作機械受注額(日本工作機械工業会) 推移



資料:日本工作機械工業会 工作機械受注統計より引用

## 製品別売上高構成の推移



※2017年以降の営業利益はカンパニー制移行後の基準で表示しています。  
 ※2019年から特機事業を新事業推進本部(その他事業)へ移管しました。

# 112期(2021年度) 計画(セグメント別)

金額単位:百万円

セグメント	第112期(2021年度)損益計画			
	売上高	営業利益	経常利益	当期利益
KMTカンパニー (金属素形材事業)	26,200	1,400	1,200	—
KSTカンパニー (産業機械事業)	20,400	1,700	1,700	—
KGhカンパニー (工作機器事業)	8,800	800	900	—
その他事業	600	-260	-260	—
コーポレート (全社費用)	—	-1,140	-740	—
連結	56,000	2,500	2,800	1,400



## KMTカンパニー(金属素形材事業)

- ◆ KTC(タイ) 生産設備再編に伴う収益改善
- ◆ KMEX(メキシコ) 新規自動車部品の生産安定化
- ◆ AIによる品質安定化

## KSTカンパニー(産業機械事業)

- ◆ 新規クレーン市場の開拓
- ◆ 生産集約による生産性向上

## KGhカンパニー(工作機器事業)

- ◆ 海外営業の戦略的拡充
- ◆ 自動化・ロボット市場への進出

# 第111回 定時株主総会

*The 111th term General Meeting of Shareholders*

貸借対照表  
損益計算書

# 連結貸借対照表

連結

金額単位:百万円

INDEX	2020年度 当期実績		2019年度 前期実績		2018年度
	金額	前期比	金額	前期比	金額
<b>資産の部</b>					
流動資産	38,013	+2,729	35,283	-2,678	37,962
固定資産	34,891	-476	35,367	-122	35,490
有形固定資産	27,084	-1,786	28,870	+237	28,633
無形固定資産	530	-17	548	+45	503
投資その他の資産	7,276	+1,327	5,949	-405	6,354
資産合計	72,904	+2,253	70,651	-2,801	73,453
<b>負債の部</b>					
流動負債	20,846	+87	20,758	-4,225	24,984
固定負債	13,707	+1,896	11,810	+971	10,839
負債合計	34,553	+1,984	32,569	-3,254	35,823
<b>純資産の部</b>					
株主資本	35,509	-237	35,746	+743	35,003
資本金	8,640	—	8,640	—	8,640
資本剰余金	5,091	-12	5,104	-8	5,113
利益剰余金	22,393	-223	22,617	+755	21,861
自己株式	-616	-1	-614	-3	-611
その他包括利益累計額	1,674	+709	965	-304	1,270
非支配株主持分	1,167	-202	1,369	+14	1,355
純資産合計	38,351	+269	38,082	+453	37,629
負債・純資産合計	72,904	+2,253	70,651	-2,801	73,453

# 連結株主資本等 変動計算書

連結

金額単位:百万円

INDEX	株主資本				
	資本金	資本剰余金	利益剰余金	自己株式	株主資本合計
当期首残高	8,640	5,104	22,617	△614	35,746
当期変動額	剰余金の配当		△468		△468
	親会社株主に帰属する 当期純利益		244		244
	自己株式の取得			△1	△1
	自己株式の処分				—
	非支配株主との取引に 係る親会社の持分変動		△12		△12
	株主資本以外の項目の 当期変動額（純額）				
当期変動額合計	—	△12	△223	△1	△237
当期末残高	8,640	5,091	22,393	△616	35,509

# 連結株主資本等 変動計算書

連結

金額単位:百万円

INDEX		その他の包括利益 累計額	非支配 株主持分	純資産 合計
当期首残高		965	1,369	38,082
当期 変動 額	剰余金の配当			△468
	親会社株主に帰属する 当期純利益			244
	自己株式の取得			△1
	自己株式の処分			—
	非支配株主との取引に 係る親会社の持分変動		△2	△15
	株主資本以外の項目の 当期変動額（純額）	709	△200	509
当期変動額合計		709	△202	269
当期末残高		1,674	1,167	38,351

# 連結貸借対照表

連結

金額単位:百万円

INDEX	2020年度 当期実績		2019年度 前期実績		2018年度
	金額	前期比	金額	前期比	金額
<b>資産の部</b>					
流動資産	38,013	+2,729	35,283	-2,678	37,962
固定資産	34,891	-476	35,367	-122	35,490
有形固定資産	27,084	-1,786	28,870	+237	28,633
無形固定資産	530	-17	548	+45	503
投資その他の資産	7,276	+1,327	5,949	-405	6,354
資産合計	72,904	+2,253	70,651	-2,801	73,453
<b>負債の部</b>					
流動負債	20,846	+87	20,758	-4,225	24,984
固定負債	13,707	+1,896	11,810	+971	10,839
負債合計	34,553	+1,984	32,569	-3,254	35,823
<b>純資産の部</b>					
株主資本	35,509	-237	35,746	+743	35,003
資本金	8,640	—	8,640	—	8,640
資本剰余金	5,091	-12	5,104	-8	5,113
利益剰余金	22,393	-223	22,617	+755	21,861
自己株式	-616	-1	-614	-3	-611
その他包括利益累計額	1,674	+709	965	-304	1,270
非支配株主持分	1,167	-202	1,369	+14	1,355
純資産合計	38,351	+269	38,082	+453	37,629
負債・純資産合計	72,904	+2,253	70,651	-2,801	73,453

# 第111回 定時株主総会

*The 111th term General Meeting of Shareholders*