2019年3月期 第2四半期
決算説明会資料



2018年11月27日

株式会社 北川鉄工所
(6317)

問合せ先　総務部総務課 IR担当
電話番号　0847(40)0501
http://www.kiw.co.jp

目次

2019年3月期　第2四半期 決算報告

2018年4月 カンパニー制組織移行･運用開始 ・・・1
2019年3月期 第2四半期累計 業績(連結) ・・・2
2019年3月期 四半期別 業績(連結) ・・・3
2019年3月期 第2四半期累計 業績(セグメント別) ・・・4
セグメント別業績～KMT(金属素形材事業) ・・・5
セグメント別業績～KST(産業機械事業) ・・・6
セグメント別業績～KGh(工作機器事業) ・・・7
設備投資･減価償却費、キャッシュフロー計算書 ・・・8
連結貸借対照表 ・・・9
トピックス 10～11

2019年3月期　見通し

2019年3月期 通期計画 ・・13
2019年3月期 セグメント別 通期計画 ・・14
セグメント別計画～KMT(金属素形材事業) ・・15
セグメント別計画～KST(産業機械事業) ・・16
セグメント別計画～KGh(工作機器事業) ・・17

2018年4月 カンパニー制組織移行･運用開始

Kitagawa

カンパニー制移行目的

事業の成長

- 迅速な意思決定
- 事業責任の明確化

キタガワ　マテリアル　テクノロジー カンパニー
Kitagawa Material Technology Company
(金属素形材事業)　KMT



キタガワ　サンテック　カンパニー
Kitagawa Sun Tech Company
(産業機械事業)　KST

キタガワ　グローバル ハンド カンパニー
Kitagawa Global hand Company
(工作機器事業)　KGh

カンパニー制移行に伴い2018年4月から全社費用(コーポレート費用)の配賦方法を変更しました。
前期実績を比較のため、カンパニー制移行後の配賦方法で換算しています。

2019年3月期 第2四半期累計 業績(連結)

kitagawa

全セグメントにおいて増収・増益。売上高・経常利益・純利益は、連結決算移行(2001年3月期)後の第2四半期過去最高値

(※営業利益の第2四半期過去最高は2016年3月期)

■売上高
3,302百万円 増収
前年同期比 12.9%増

■営業利益
562百万円 増益
前年同期比 25.2%増

■経常利益
568百万円 増益
前年同期比 22.0%増

■当期利益
499百万円 増益
前年同期比 29.9%増

金額単位:百万円

INDEX	19.3期2Q 当期実績		18.3期2Q 前期実績		前年同期比増減	
	金額	構成比	金額	構成比	金額	増加率
売上高	28,868	100.0%	25,566	100.0%	+3,302	+12.9%
売上原価	23,086	80.0%	20,152	78.8%	+2,934	+14.6%
売上総利益	5,782	20.0%	5,414	21.2%	+368	+6.8%
販管費	2,994	10.4%	3,187	12.5%	-193	-6.1%
営業利益	2,788	9.7%	2,226	8.7%	+562	+25.2%
営業外収益	442	1.5%	434	1.7%	+8	+1.8%
営業外費用	79	0.3%	79	0.3%	0	0.0%
経常利益	3,150	10.9%	2,582	10.1%	+568	+22.0%
特別利益	0	0.0%	0	0.0%	0	0.0%
特別損失	30	0.1%	27	0.1%	+3	+11.1%
税調整前当期利益	3,120	10.8%	2,554	10.0%	+566	+22.2%
親会社株主に帰属する当期純利益	2,167	7.5%	1,668	6.5%	+499	+29.9%

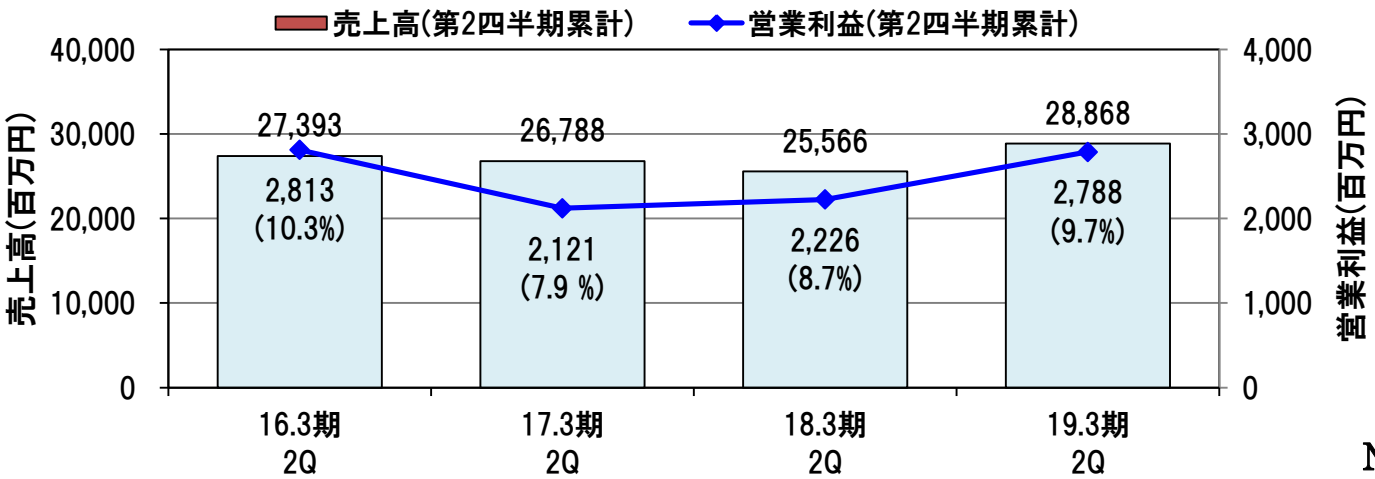

2019年3月期 四半期別 業績(連結)

kitagawa

四半期毎に10億円超の営業利益を安定計上。 2019年3月期 第2四半期も堅調

金額単位:百万円

INDEX	19.3期1Q 実績		19.3期2Q 実績		19.3期2Q 累計実績	
	金額	構成比	金額	構成比	金額	構成比
売上高	14,032	100.0%	14,835	100.0%	28,868	100.0%
売上原価	11,089	79.0%	11,996	80.9%	23,086	80.0%
売上総利益	2,942	21.0%	2,839	19.1%	5,782	20.0%
販管費	1,473	10.5%	1,520	10.2%	2,994	10.4%
営業利益	1,469	10.5%	1,319	8.9%	2,788	9.7%
営業外収益	193	1.4%	249	1.7%	442	1.5%
営業外費用	59	0.4%	20	0.1%	79	0.3%
経常利益	1,602	11.4%	1,548	10.4%	3,150	10.9%
特別利益	0	0.0%	0	0.0%	0	0.0%
特別損失	0	0.0%	30	0.2%	30	0.1%
税調整前当期利益	1,602	11.4%	1,517	10.2%	3,120	10.8%
親会社株主に帰属する当期純利益	1,125	8.0%	1,042	7.0%	2,167	7.5%

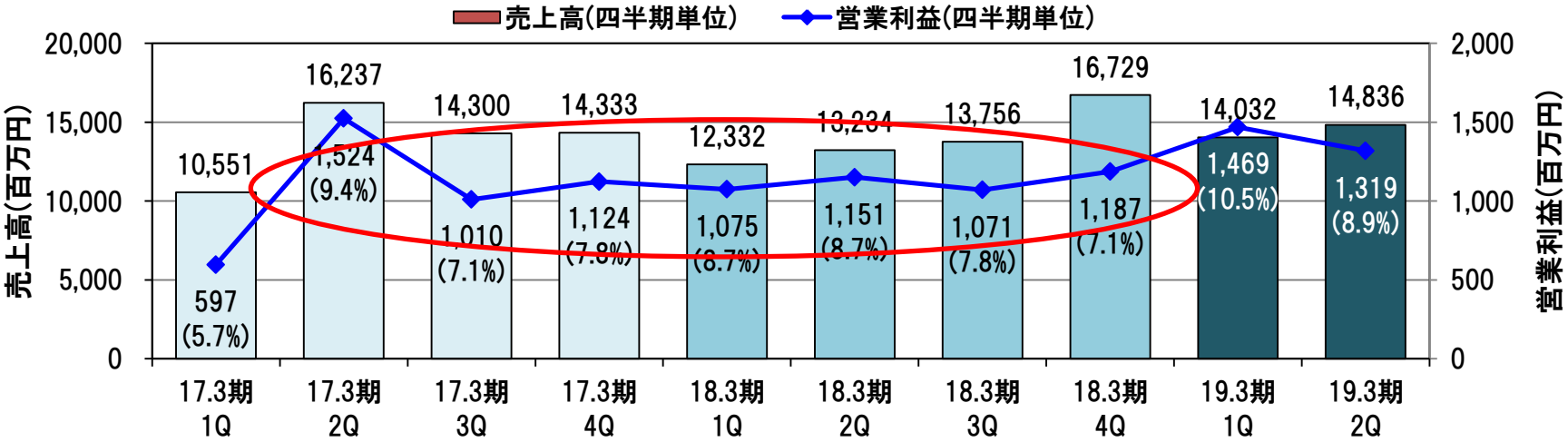

2019年3月期 第2四半期累計 業績(セグメント別)

kitagawa

連結

金額単位:百万円

セグメント	19.3期2Q 当期実績			18.3期2Q 前期実績			前年同期比増加率	
	売上高	営業利益	利益率	売上高	営業利益	利益率	売上高	営業利益
KMT	14,145	789	5.6%	13,105	663	5.1%	+7.9%	+19.0%
KST	8,237	879	10.7%	6,499	833	12.8%	+26.7%	+5.5%
KGh	6,485	1,497	23.1%	5,961	1,197	20.0%	+8.8%	+25.1%
Co	-	-378	-	-	-467	-	-	-
合計	28,868	2,788	9.7%	25,566	2,226	8.7%	12.9%	+25.2%

全セグメント 増収・増益

■KMT(金属素形材事業) 売上高:1,040百万円増 /営業利益:126百万円増

■KST(産業機械事業) 売上高:1,738百万円増 /営業利益: 46百万円増

■KGh(工作機器事業) 売上高: 524百万円増 /営業利益:300百万円増

売上高推移

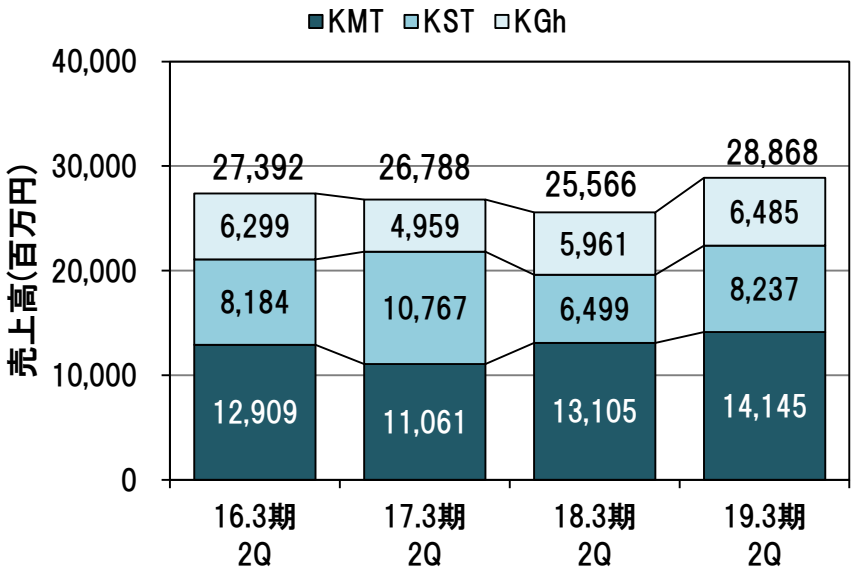

営業利益推移

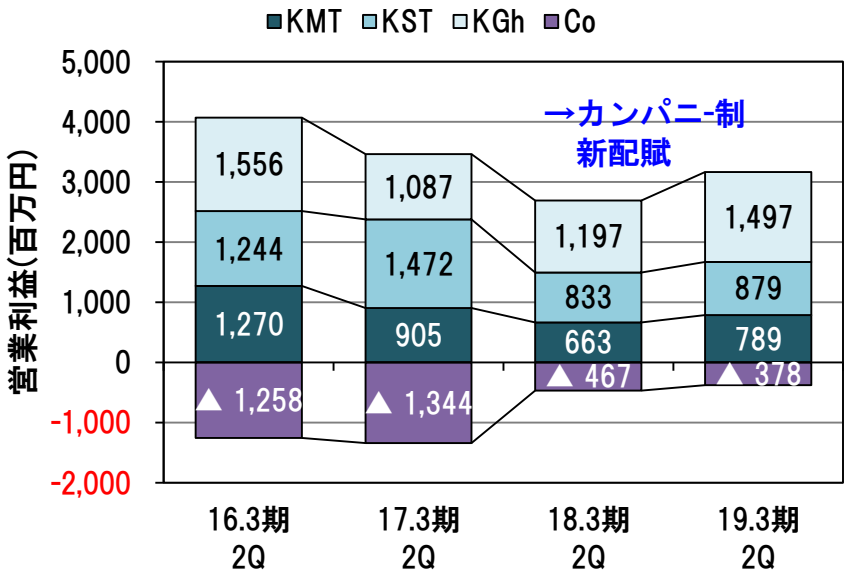

セグメント別業績～KMT(金属素形材事業)

金属素形材事業

キタガワ マテリアル　テクノロジー カンパニー
Kitagawa Material Technology Company

増収・増益

売上高　：前期比　7.9%増
営業利益：前期比19.0%増

■国内外共に自動車部品好調
■国内農機部品 堅調
■タイ子会社(KTC)の収益性改善

売上高推移(第2四半期累計)

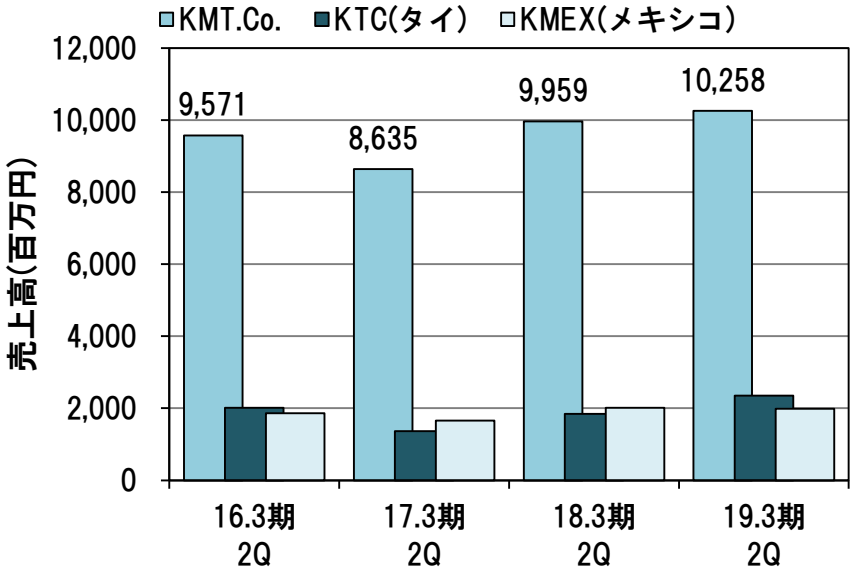

※単独での売上高で表示しています。

KMT(日本)

増収(前期比3.0%増)

■自動車部品好調に推移
■農機部品も高水準で推移

KTC(タイ)

Kitagawa(Thailand) Co.,LTD.

増収(前期比27.8%増)

■タイ経済復調 自動車・農機好転
■新規受注部品の量産化
■鋳造2次ライン稼動向上

KMEX(メキシコ)

Kitagawa Mexico,S.A de. C.V

減収
(前期比1.4%減)

■北米の自動車販売の減少



➢ KMEX 第2次鋳造ライン
(2017年10月火入れ式)

セグメント別業績～KST(産業機械事業)

Kitagawa

産業機械事業

キタガワ　サンテック カンパニー
Kitagawa Sun Tech Company

増収・増益

売上高　：前期比26.7%増
営業利益：前期比　5.5%増

■国内建設機械市場は堅調
■立体駐車場部門の復調

売上高推移(第2四半期累計)

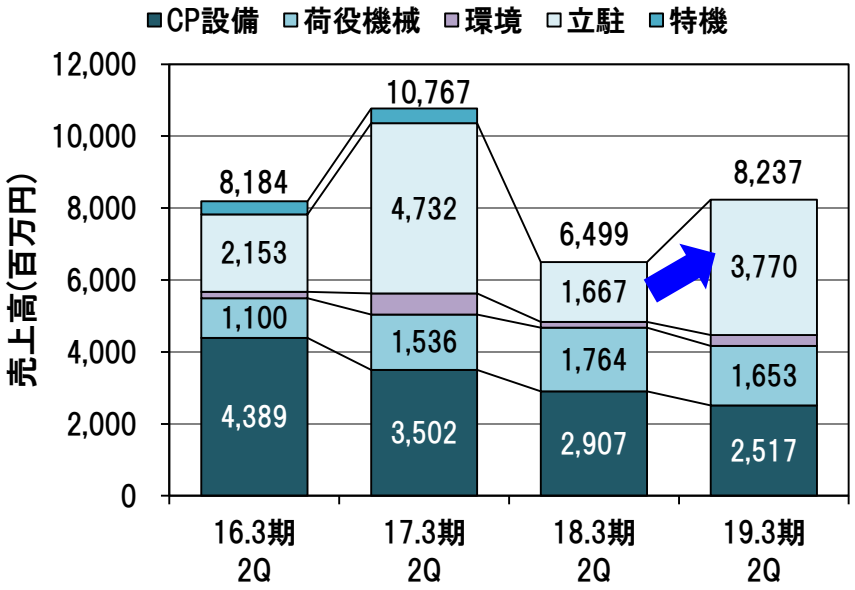

コンクリートプラント・設備

減収(前期比13.4%減)

■市場は堅調に推移
■メンテナンス部門の期初出遅れ

荷役機械関連設備

減収(前期比6.3%減)

■首都圏大型クレーン 堅調
■集合住宅用小型クレーン堅調

環境関連機器

増収(前期比83.7%増)

■通常水準に受注復調

立体駐車場

増収(前期比126.2%増)

■大型物件の受注復調…前期2Q反動減
■大型物件の着工

セグメント別業績～KGh(工作機器事業)

工作機器事業

キタガワ　グローバルハンド カンパニー
Kitagawa Global hand Company

増収・増益

売上高　：前期比　8.8%増
営業利益：前期比25.1%増

■国内外共に工作機械受注は高水準維持
■国内市場での売上高拡大
■受注増に伴う生産ライン高稼働

日本市場

増収(前期比20.3%増)

■全機種にて高水準で推移

海外市場

減収(前期比-8.6%減)

■中国市場減収
…EMS向けNCテーブル受注剥落

売上高推移(第2四半期累計)

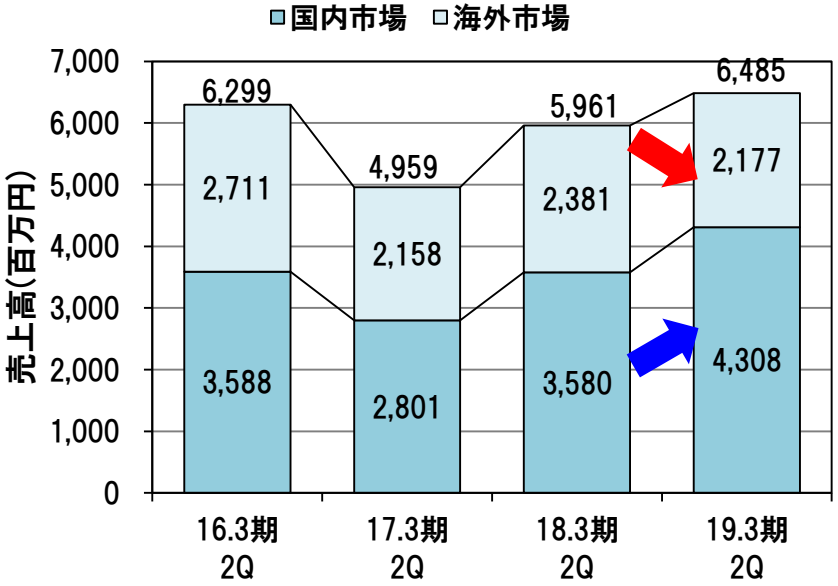

工作機械受注額 月度推移

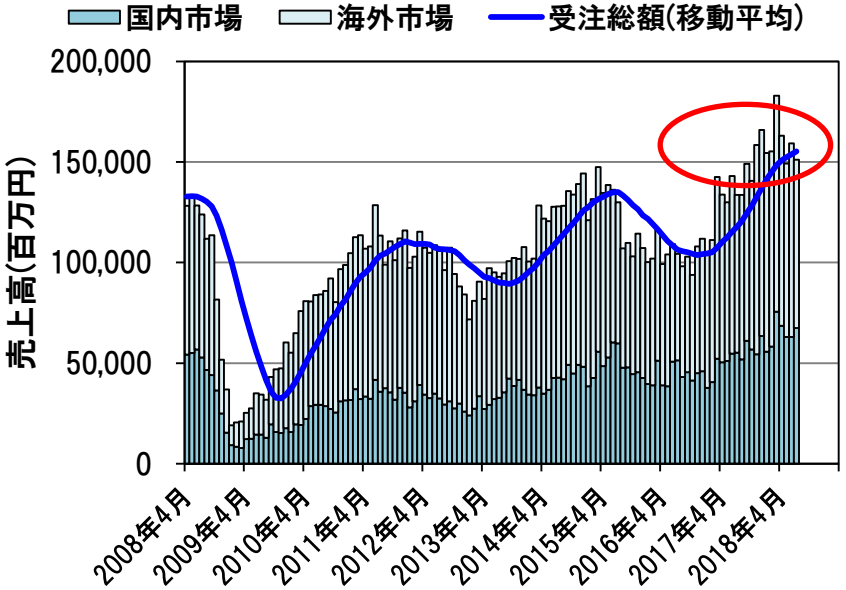

設備投資･減価償却費、キャッシュフロー計算書

連結設備投資･減価償却費

金額単位:百万円

セグメント	19.3期 計画	19.3期 第2Q実績	18.3期 実績	17.3期 実績	16.3期 実績
設備投資額	4,631	1,815	6,160	3,805	3,410
KMT	3,234	1,458	5,209	3,139	2,554
KST	473	74	147	155	113
KGh	457	159	516	250	480
Co	467	124	287	259	261
減価償却費	3,736	1,574	3,083	3,082	3,159
KMT	2,849	1,205	2,292	2,277	2,355
KST	188	67	138	135	155
KGh	448	194	417	449	449
Co	251	106	235	219	200

■2019年3月期　主要設備投資(計画)　KMT(日本) 福山工場
自動車部品機械加工ライン　10億円　他

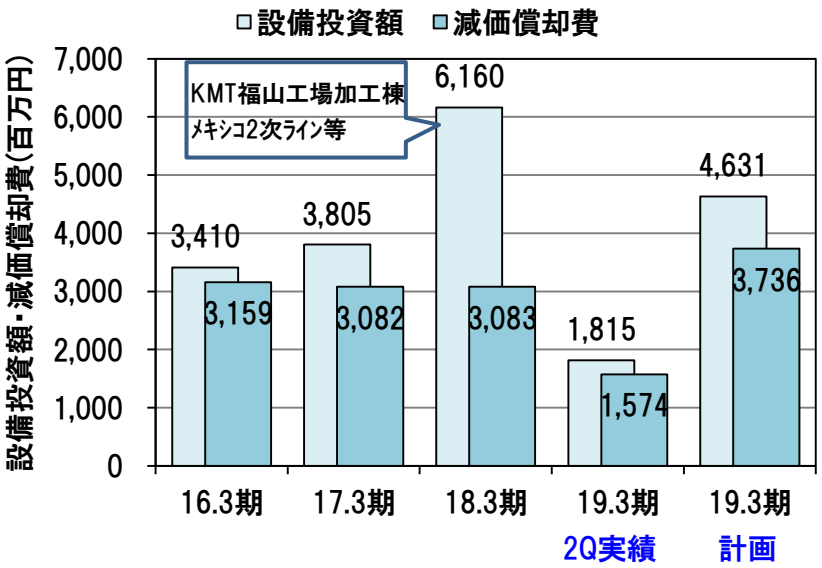

連結キャッシュフロー計算書

金額単位:百万円

INDEX	19.3月期 2Q 2018.9.30 金額	19.3月期 2Q 2018.9.30 増減	18.3月期2Q 2018.9.30 金額	18.3月期2Q 2018.9.30 増減
営業活動によるCF	2,328	-1,187	3,515	+297
投資活動によるCF	-2,350	+562	-2,912	-1,688
FCF	-22	-625	603	-1,391
財務活動によるCF	-1,572	-21	-1,551	-479
現金･現金同等物の期末残高	8,352	-175	8,527	-343

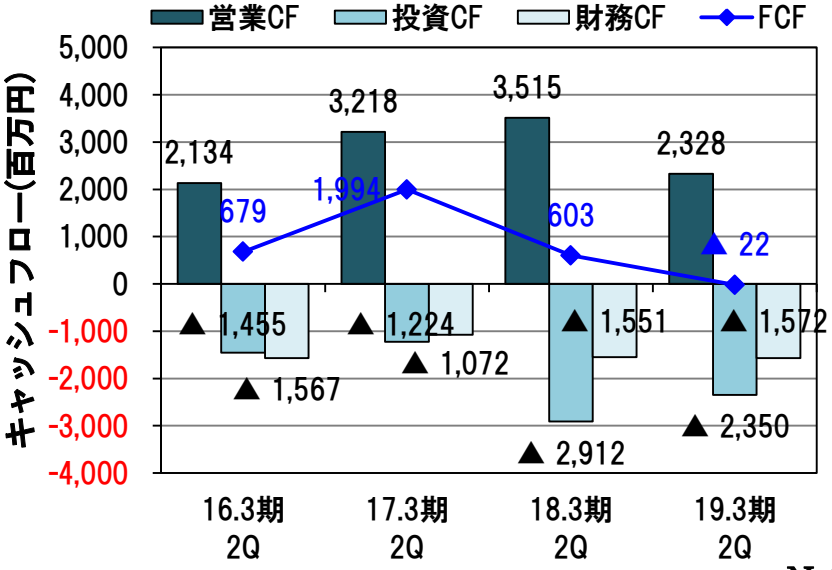

連結貸借対照表

kitagawa

現預金・借入金圧縮。自己資本993百万円増加し、自己資本比率は50%を突破

金額単位:百万円

INDEX-	19.3期2Q 2018.9.30		18.3期 2018.3.31
	金額	増減	金額
資産の部	71,179	-454	71,633
現預金	8,559	-1,620	10,179
売上債権	17,469	+159	17,310
棚卸資産	9,000	+930	8,070
その他流動資産	461	-107	568
固定資産	28,573	-169	28,742
その他固定資産	7,115	+353	6,762
負債の部	34,013	-1,446	35,459
支払手形・買掛金	10,347	-49	10,396
短期借入金	3,414	-67	3,481
1年内返済予定借入金	4,705	+1,827	2,878
その他流動負債	5,274	-803	6,077
長期借入金	4,315	-2,433	6,748
その他固定負債	5,958	+79	5,879
純資産の部	37,166	+993	36,173
株主資本	33,739	+1,443	32,296
その他包括利益累計額	2,087	-451	2,538
非支配株主持分	1,338	-1	1,339
負債・純資産合計	71,179	-454	71,633
自己資本比率	50.3%	+1.7%	48.6%
有利子負債	12,807	-708	13,515
ROE（自己資本利益率）	6.1%	-	10.5%

■効率性

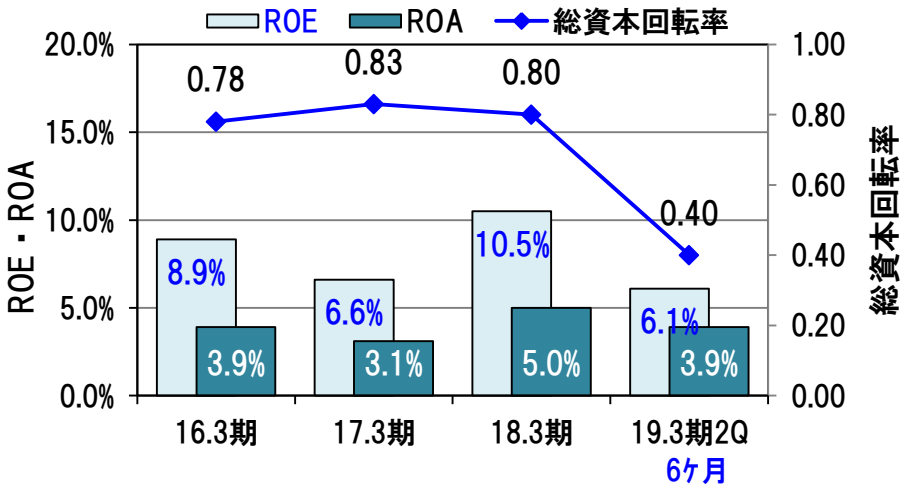

■安全性

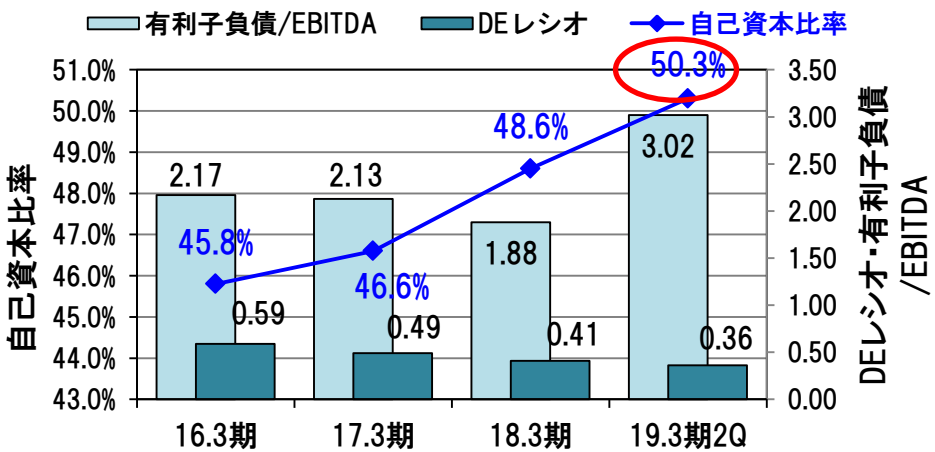

トピックス ① 新製品のご紹介

■次世代ミキサ「ジクロス」リニュ-アル
2018年9月「ZCROSS NEO」新発売

「ZCROSS NEOの特徴」
①新型ラセンアームにより、練混ぜ性能とせん断力が向上。
②分割型ブレード、新型内張によりランニングコストが低減。
③新型プロテクタによりメンテナンス性向上。

■新型コンクリートプラント「CPR」誕生

「CPR の特徴」
①プラント本体の鉄骨に「溶融亜鉛メッキ」を施し、その高い防錆効果から補修塗装ゼロを実現。
②シリーズ化したプラントとしては業界初。

■新型スタンダートチャック「BRシリ-ズ」

「BR型チャックの特徴」
①これまでのスタンダードチャックの常識を覆すジョー取付再現精度10μmを実現。
②把握精度　従来品30μm ⇒ BR型 精度10μm（※T.I.R）以下の高精度を実現。

※T.I.R　ﾃｽﾄﾊﾞｰを1周、回転させた時の振れ幅

次世代ミキサ「ZCROSS NEO」



新型コンクリートプラント「CPR」

トピックス② 新会社設立につて

株式会社AileLinX（エールリンクス）

産業用無人航空機の開発・製造・販売・関連サービス

設立　:2018年6月　　事業開始　:2018年7月
所在地:広島県府中市
資本金:90百万円　㈱北川鉄工所90%　ヒロボー㈱10%
社員数:24名

同軸反転(コアキシャルロータ)型
無人航空機

トピックス③ 年間離職者数の少ない大企業　ランキング第1位

■年間離職者が少ない大企業トップ10

	社名	業種	離職者	従業員数
1	北川鉄工所	機械	7人	1,257人
2	大日精化工業	化学	9人	1,461人
2	三井不動産	不動産業	9人	1,332人
2	エフ・シー・シー	輸送機器	9人	1,194人
5	ダイヘン	電気機器	11人	1,023人
6	日本曹達	化学	12人	1,279人
7	ツムラ	医薬品	13人	2,377人
7	不二製油グループ本社	食料品	13人	1,193人
7	三機工業	建設業	13人	1,926人
7	キッツ	機械	13人	1,239人
7	小林製薬	化学	13人	1,154人

※8/29 東洋経済オンライン掲載記事より抜粋

東洋経済「CSR企業総覧2018年版」で、2016年度の1年間の従業員の離職者が少なかった大企業(従業員数1,000名以上)ランキングの第1位となりました。

「ランキングの第1位は北川鉄工所だ。離職者はわずか７人。～省略～　半日・時間単位の有給休暇や裁量労働制度なども充実し、通信教育を中心に自己啓発支援を実施するなど対応も幅広い。全体の女性比率は11.4%で40歳台が最も多い。短時間勤務制度なども整備され、子育てしながら働ける環境だ」

8/29東洋経済オンライン掲載記事より抜粋

2019年3月期 見通し



2019年3月期 通期計画

kitagawa

売上高・経常利益・当期純利益は、連結決算移行(2001年3月期)後の通期過去最高
(※営業利益の過去最高は2016年3月期)

増収・増益計画

5月11日公表予想に
変更はありません。

■売上高　：3,949百万円増収
■営業利益：　316百万円増益
■経常利益：　　48百万円増益
■当期利益：　108百万円増益

下期も足元はしっかり

不透明感
米中貿易摩擦への懸念
原材料費等の上昇等

金額単位:百万円

INDEX	19.3期 計画		18.3期 実績		前期比増減	
	金額	構成比	金額	構成比	金額	比率
売上高	60,000	100.0%	56,051	100.0%	+3,949	+7.0%
営業利益	4,800	8.0%	4,484	8.0%	+316	+7.0%
経常利益	5,200	8.6%	5,152	9.2%	+48	+0.9%
親会社株主に帰属する当期純利益	3,600	6.0%	3,492	6.2%	+108	+3.1%

連結売上高推移(19.3期下期、通期は計画)

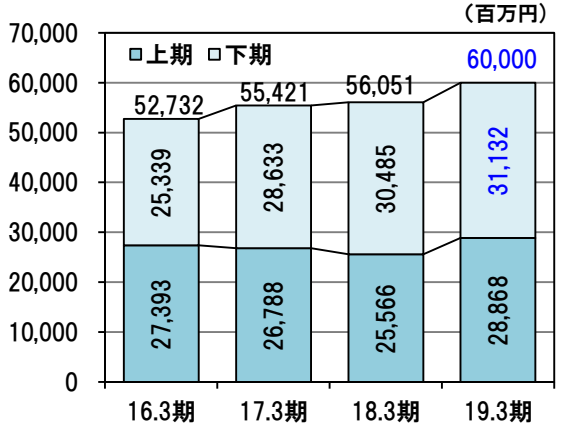

連結営業利益推移 (19.3期下期、通期は計画)

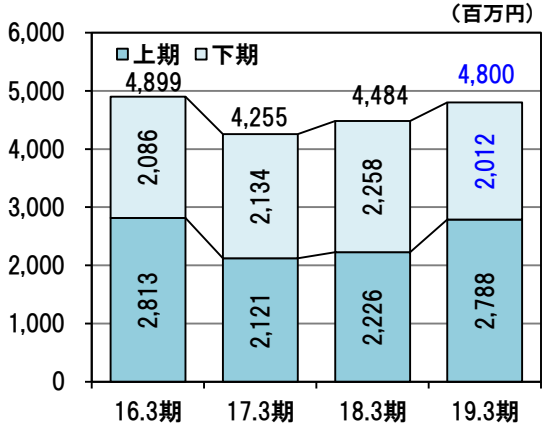

親会社株主に帰属する
当期純利益推移 (19.3期下期、通期は計画)

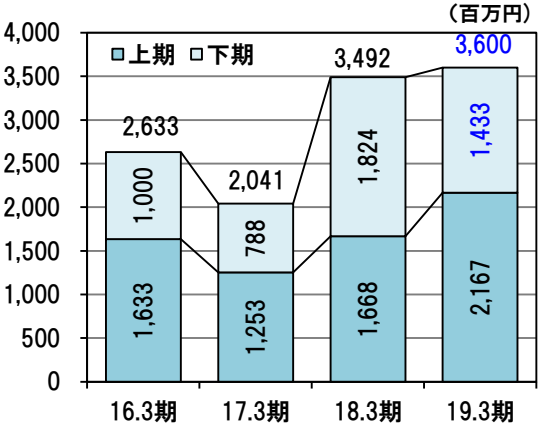

※17.3期タイ子会社等の減損計上　647

2019年3月期 セグメント別 通期計画

kitagawa

前期比、KMTが売上増、営業利益増を牽引。KSTは横バイ、KGhも増収・増益。

セグメント	19.3期 計画			18.3期 実績			前年同期比増加率	
	売上高	営業利益	利益率	売上高	営業利益	利益率	売上高	営業利益
KMT	30,000	1,500	5.0%	26,699	980	3.7%	+12.4%	+53.1%
KST	17,000	1,900	11.2%	16,906	1,967	11.6%	+0.6%	-3.4%
KGh	13,000	2,750	21.2%	12,445	2,470	19.8%	+4.5%	+11.3%
Co	-	-1,350	-2.3%	-	-931	-1.7%	-	-
合計	60,000	4,800	8.0%	56,051	4,484	8.0%	+7.0%	+7.0%

■KMT(金属素形材事業)　売上高:3,301百万円増/営業利益:520百万円増

■KST　(産業機械事業)　売上高:　94百万円増/営業利益:　67百万円減

■KGh　(工作機器事業)　売上高:　555百万円増/営業利益:280百万円増

■Co(コーポレート費用)　419百万円増…新会社設立に係る費用等を計上

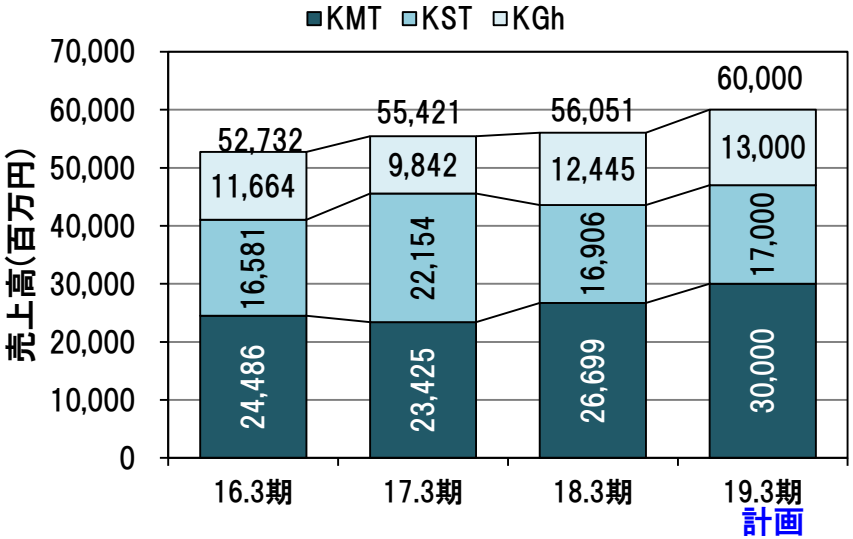

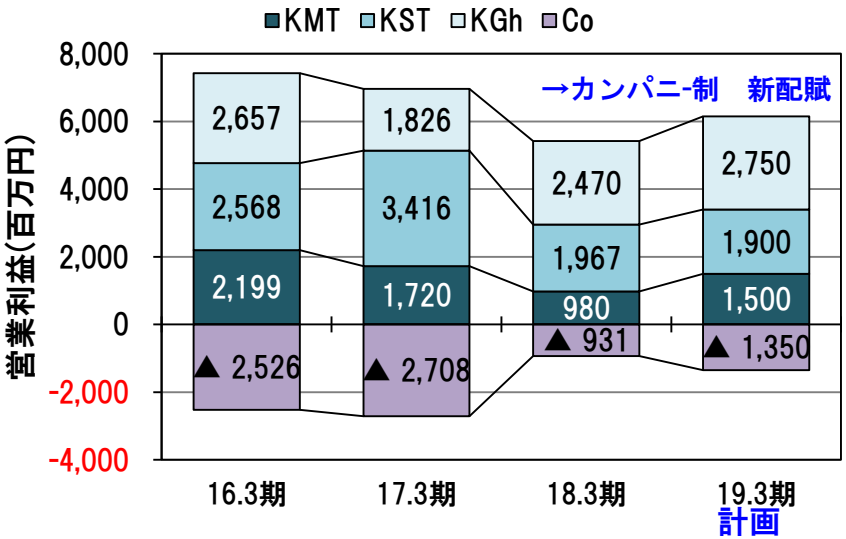

セグメント別計画～KMT(金属素形材事業)

金属素形材事業

キタガワ マテリアル　テクノロジー カンパニー
Kitagawa Material Technology Company

増収・増益計画

売上高　：30,000百万円
前期比　　+3,301百万円　12.4%増
営業利益：　1,500百万円
前期比　　+520百万円　53.1%増

売上高推移(計画)

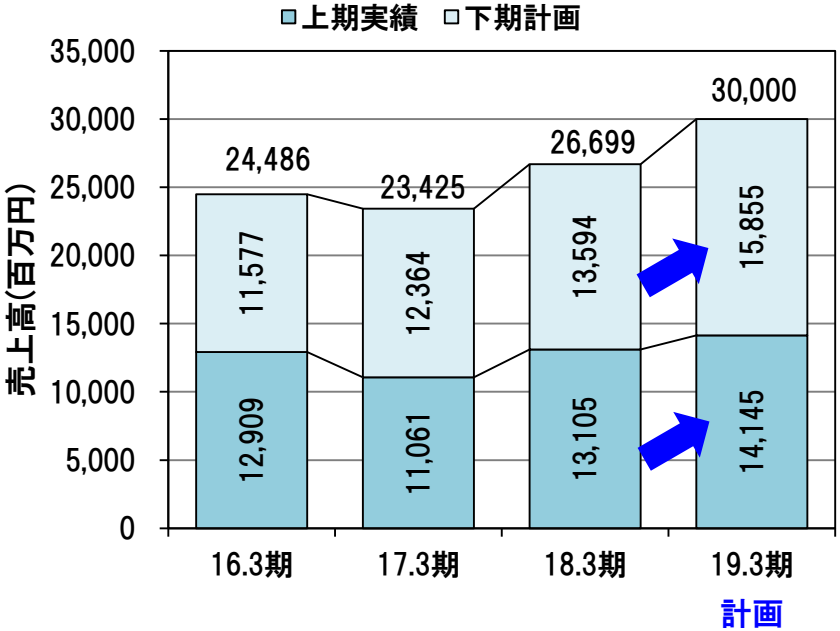

KMT(日本)

増収計画
(前期比3.5%増)

■新設加工ラインの量産移行

■自動車・農機部品の受注維持

KTC(タイ)

Kitagawa(Thailand) Co.,LTD.

増収計画(前期比33.5%増)

■新規受注自動車部品の受注量拡大
■鋳造2次ライン稼動本格化・増産

KMEX(メキシコ)

Kitagawa Mexico,S.A De. C.V

増収計画(前期比1.7%増)

■北米の自動車販売の減少→KTC(タイ)の生産相互補完でカバー
■新規受注自動車部品の生産立上
■新規顧客・新規部品の受注獲得推進

セグメント別計画～KST(産業機械事業)

Kitagawa

産業機械事業

キタガワ サンテック カンパニー
Kitagawa Sun Tech Company

増収・減益計画

売上高　:17,000百万円
前期比　+94百万円　0.6%増
営業利益：1,900百万円
前期比　△67百万円　3.4%減

売上高推移(計画)

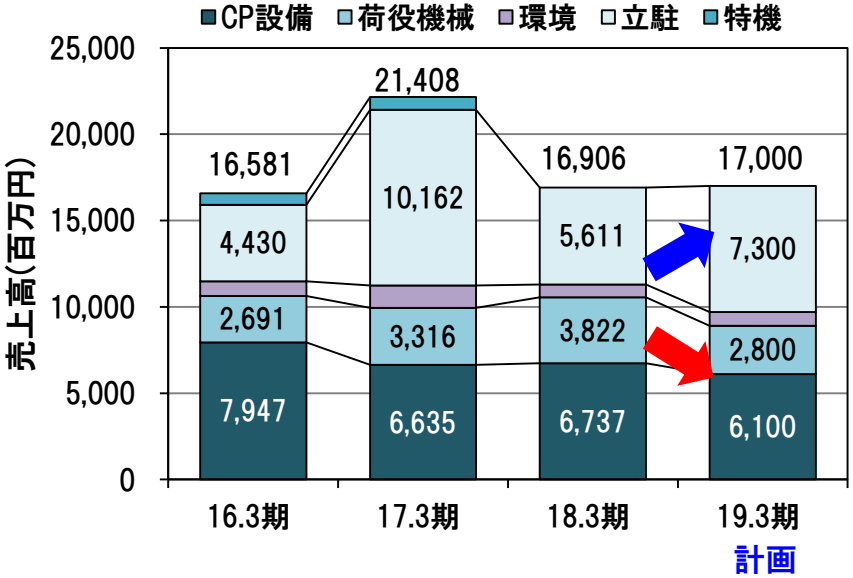

コンクリートプラント・設備

減収計画(前期比9.5%減)
■新型プラントによる需要喚起
■新型コンクリートミキサの市場投入

荷役機械関連設備

減収計画(前期比26.7%減)

■ダム・橋梁関連などの建設設備へ展開

環境関連機器

増収計画(前期比8.5%増)

立体駐車場

増収計画(前期比30.1%増)
■大型物件の受注拡大
■商業施設・遊戯施設併設型の営業強化

セグメント別計画～KGh(工作機器事業)

工作機器事業

キタガワ グローバルハンド カンパニー
Kitagawa Global hand Company

増収・増益計画

売上高　:13,000百万円
前期比　+555百万円　4.5%増
営業利益：2,750百万円
前期比　+280百万円　11.3%増

■中国市場の減速基調と国内販売強化
■生産能力の増強

日本市場

増収計画(前期比13.0%増)

■新型標準チャックの市場投入
■ロボットハンド市場への展開

海外市場

減収計画(前期比9.4%減)

■中国市場 EMS以外のユーザ営業強化
■インド市場への展開強化
…機械メーカシェア拡大・ユーザ市場形成

売上高推移(計画)

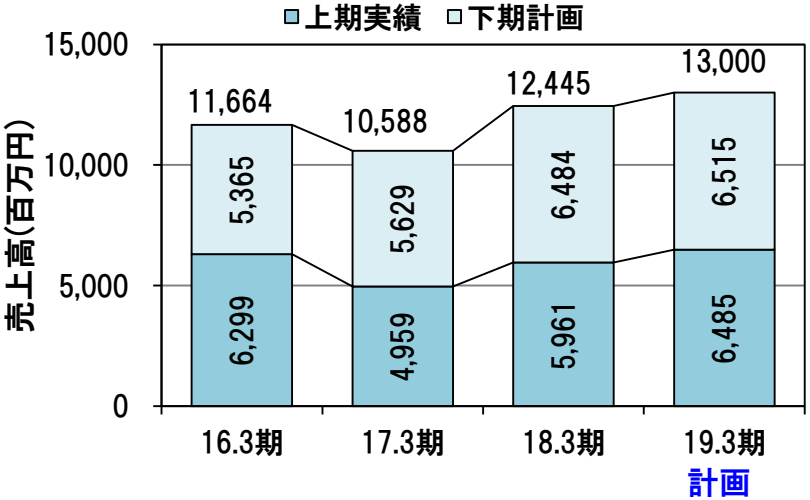

国内・海外別売上高推移(計画)

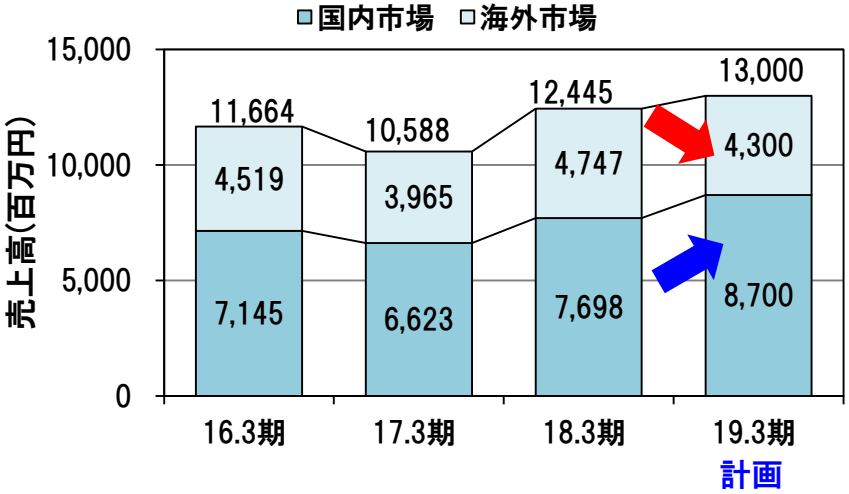

2019年3月期 第2四半期

決算説明会資料



【免責事項】

本資料に記載する業績予想などの将来に関する記述は、当社が現時点で入手可能な情報及び合理的であると判断する一定の前提に基づくものであり、潜在的なリスクや不確実性が含まれています。
このため、様々な要因の変化により、実際の業績とは大きく異なる結果となることがあることをご承知おきください。